

Memorias Docentes

Comisión de Seguimiento de Planes de Estudios
Comisión de Garantía de Calidad del Centro

Grado en Ingeniería Informática - Tecnologías
Informáticas

Escuela Técnica Superior de Ingeniería Informática

Universidad de Sevilla



 Escuela Técnica Superior de
Ingeniería Informática

Curso 2020-2021
23 de Junio de 2022
Versión 1.2

Contenido

1. Datos generales del título	3
2. Arquitectura y Tecnología de Computadores	26
3. Ciencias de la Computación e Inteligencia Artificial	58
4. Física Aplicada I	104
5. Tecnología Electrónica	115
6. Lenguajes y Sistemas Informáticos	183
7. Matemática Aplicada I	297

1. Datos generales del título

MEMORIA DOCENTE
CURSO 2020-21

GII - TECNOLOGÍAS INFORMÁTICAS



DATOS GENERALES DEL TÍTULO

Fecha de aprobación en Junta de Escuela: 23 de Junio de 2022

TABLA DE CONTENIDOS

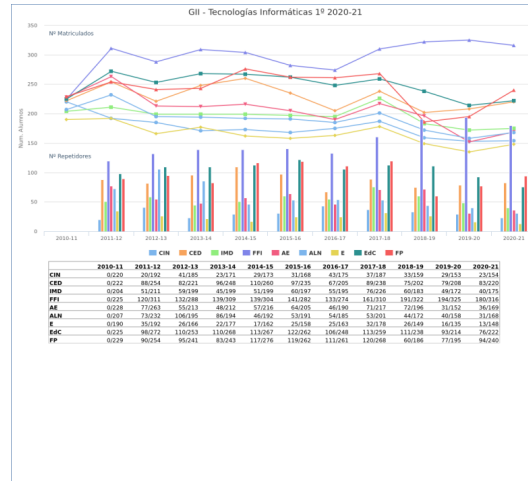
Datos generales del título	3
Primer curso	4
Evolución de alumnos matriculados / repetidores.....	4
Rendimiento: aprobados / matriculados.....	5
Éxito: aprobados / presentados	6
Estadísticas académicas primera convocatoria	7
Estadísticas académicas segunda convocatoria	8
Segundo curso	9
Evolución de alumnos matriculados / repetidores.....	9
Rendimiento: aprobados / matriculados.....	10
Éxito: aprobados / presentados	11
Estadísticas académicas primera convocatoria	12
Estadísticas académicas segunda convocatoria	13
Tercer curso.....	14
Evolución de alumnos matriculados / repetidores.....	14
Rendimiento: aprobados / matriculados.....	15
Éxito: aprobados / presentados	16
Estadísticas académicas primera convocatoria	17
Estadísticas académicas segunda convocatoria	18
Cuarto curso	19
Evolución de alumnos matriculados / repetidores.....	19
Rendimiento: aprobados / matriculados.....	20
Éxito: aprobados / presentados	21
Estadísticas académicas primera convocatoria	22
Estadísticas académicas segunda convocatoria	23

1 Datos generales del título.

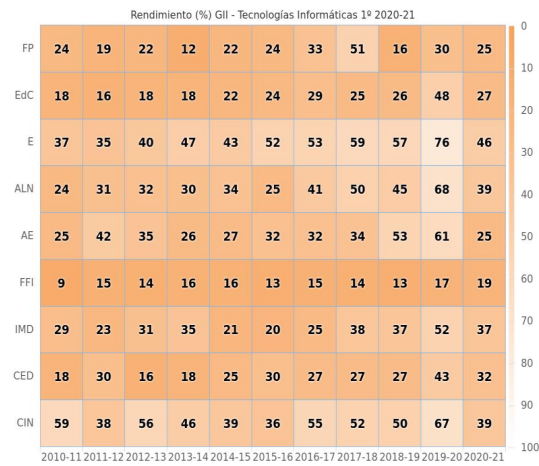
En aras de la claridad, no aparecen los datos de la tercera convocatoria, ya que suele haber muy pocos presentados y la mayoría de las gráficas carecen de interés más allá de confirmar este hecho. En cualquier caso, la aplicación web de la Escuela para poder obtener ésta y otra información se encuentra a disposición de las Comisiones de Docencia de los Departamentos.

1.1 Primer curso.

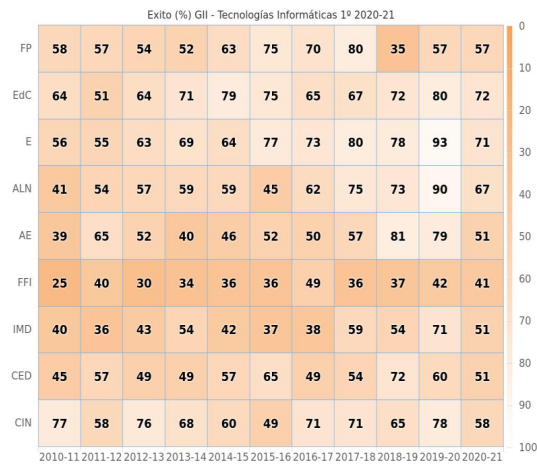
1.1.1 Evolución de alumnos matriculados / repetidores.



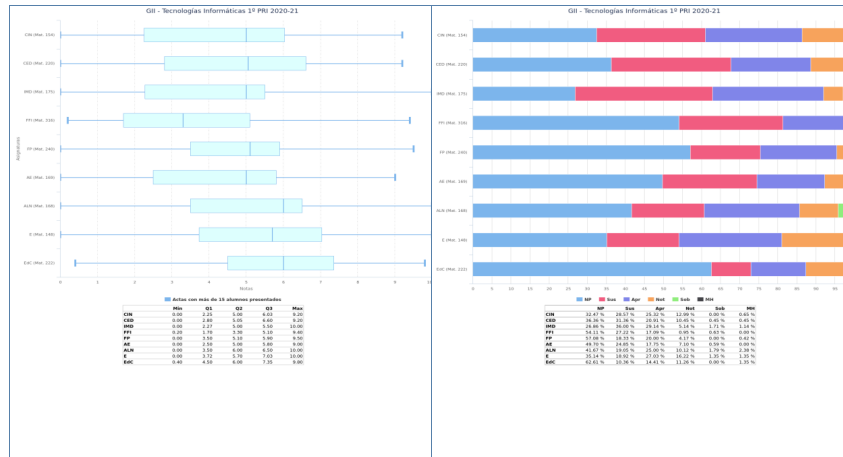
1.1.2 Rendimiento: aprobados / matriculados.



1.1.3 Éxito: aprobados / presentados.

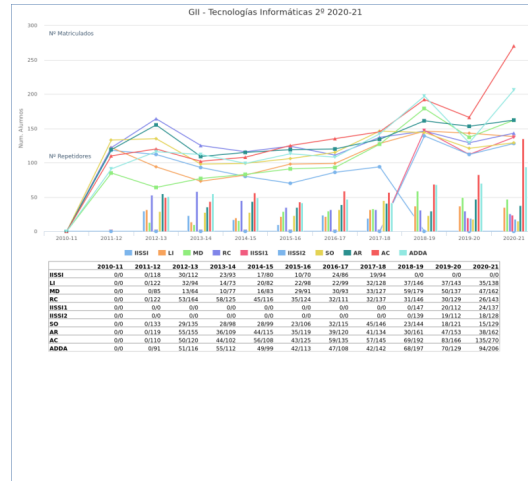


1.1.4 Estadísticas académicas primera convocatoria



1.2 Segundo curso.

1.2.1 Evolución de alumnos matriculados / repetidores.



1.2.2 Rendimiento: aprobados / matriculados.

Rendimiento (%) GII - Tecnologías Informáticas 2º 2020-21

ADDA	0	25	38	42	48	42	43	42	34	38	33
AC	0	33	53	38	50	38	43	41	34	16	48
AR	0	35	55	49	45	43	44	55	55	54	35
SO	0	62	63	49	60	42	45	72	74	69	68
IISII2	0	0	0	0	0	0	0	0	56	66	61
IISII1	0	0	0	0	0	0	0	0	50	52	55
RC	0	34	41	54	46	48	47	50	55	56	48
MD	0	66	72	61	46	51	38	31	44	40	47
LI	0	57	65	49	59	59	51	42	48	51	50
IISII	0	55	58	59	54	39	55	54	0	0	0

2010-11 2011-12 2012-13 2013-14 2014-15 2015-16 2016-17 2017-18 2018-19 2019-20 2020-21

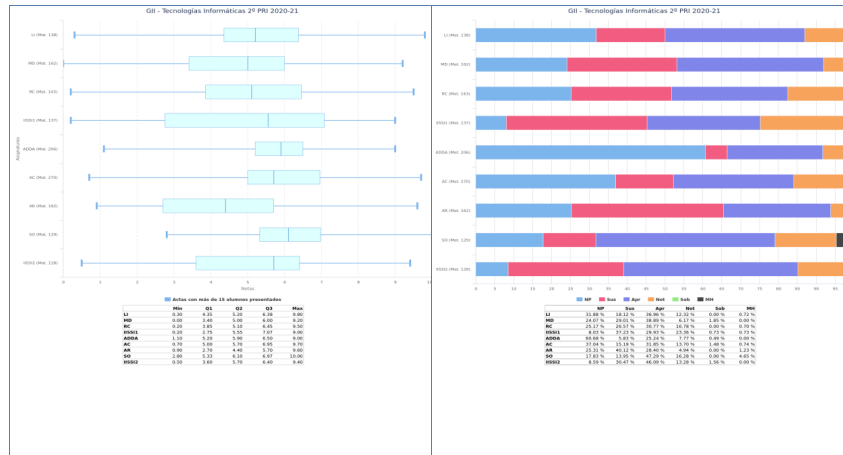
1.2.3 Éxito: aprobados / presentados.

Exito (%) GII - Tecnologías Informáticas 2º 2020-21

ADDA	0	79	76	82	92	90	81	88	74	84	85
AC	0	68	79	68	81	69	83	66	55	41	76
AR	0	66	71	70	68	65	68	70	72	66	46
SO	0	90	84	81	89	65	78	92	91	81	83
IISII2	0	0	0	0	0	0	0	0	67	80	67
IISII1	0	0	0	0	0	0	0	0	57	59	60
RC	0	53	56	72	69	67	68	64	74	69	64
MD	0	74	84	73	62	67	54	53	62	60	62
LI	0	74	79	90	73	78	81	68	74	74	73
IISII	0	76	69	89	59	50	76	73	0	0	0

2010-11 2011-12 2012-13 2013-14 2014-15 2015-16 2016-17 2017-18 2018-19 2019-20 2020-21

1.2.4 Estadísticas académicas primera convocatoria

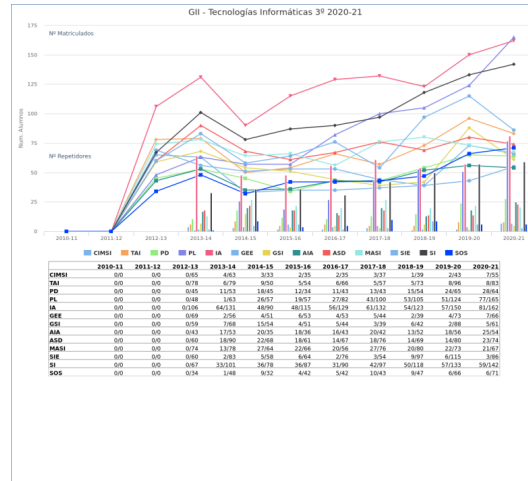


1.2.5 Estadísticas académicas segunda convocatoria

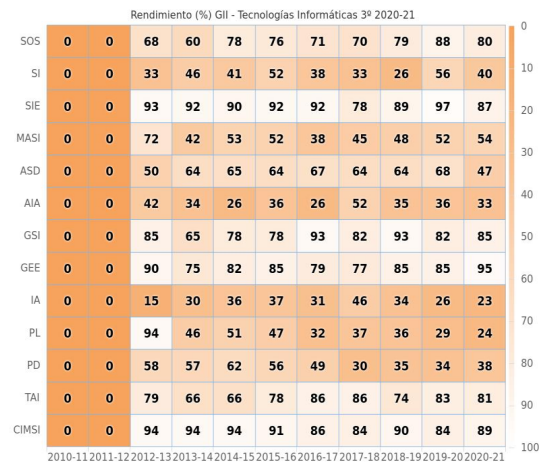


1.3 Tercer curso.

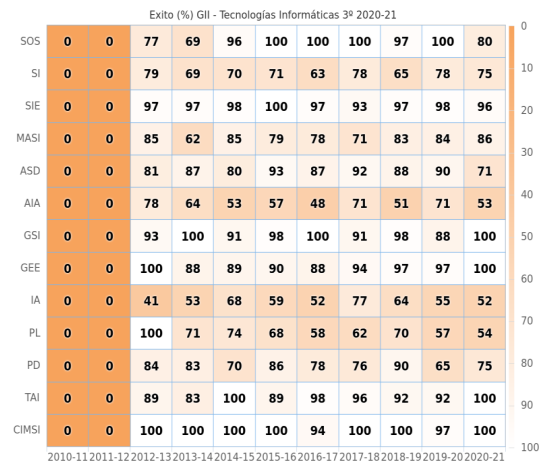
1.3.1 Evolución de alumnos matriculados / repetidores.



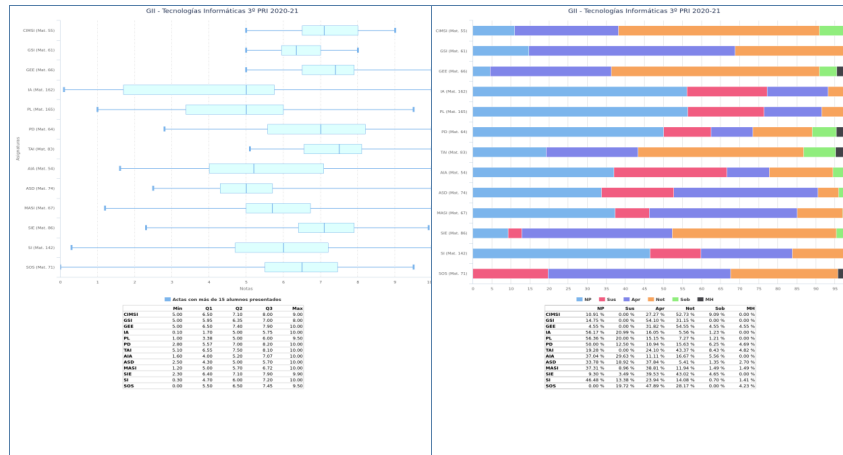
1.3.2 Rendimiento: aprobados / matriculados.



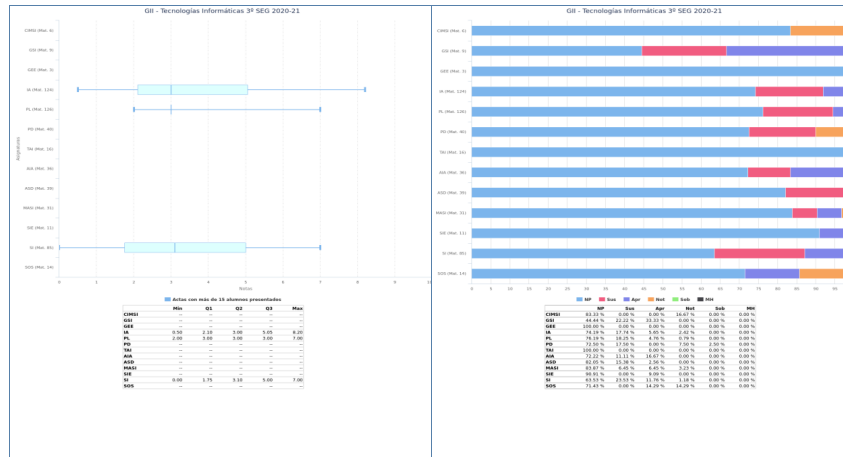
1.3.3 Éxito: aprobados / presentados.



1.3.4 Estadísticas académicas primera convocatoria

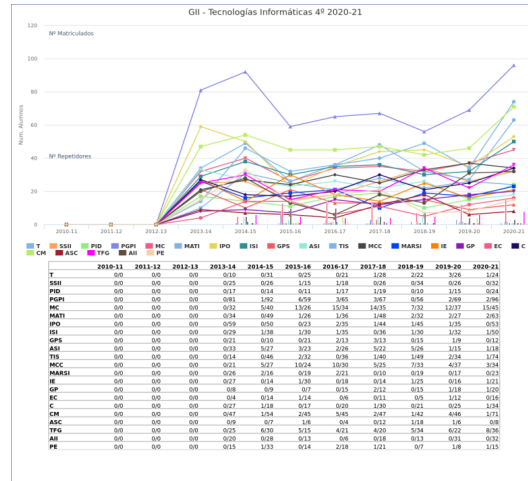


1.3.5 Estadísticas académicas segunda convocatoria



1.4 Cuarto curso.

1.4.1 Evolución de alumnos matriculados / repetidores.



1.4.2 Rendimiento: aprobados / matriculados.

Rendimiento (%) GII - Tecnologías Informáticas 4º 2020-21

PE	0	0	0	100	100	100	100	100	100	100	100	100	0
All	0	0	0	85	93	100	100	83	92	90	100	100	10
TFG	0	0	0	100	100	100	100	100	100	100	100	100	20
ASC	0	0	0	89	57	50	75	67	56	67	50	50	30
CM	0	0	0	91	94	80	89	96	90	98	94	94	40
C	0	0	0	70	89	88	70	67	62	92	85	85	50
EC	0	0	0	100	64	86	50	82	60	92	56	56	60
GP	0	0	0	88	56	43	60	83	67	89	55	55	70
IE	0	0	0	100	86	97	100	79	96	81	95	95	80
MARSI	0	0	0	92	94	89	86	100	89	94	91	91	90
MCC	0	0	0	62	48	33	67	60	70	89	65	65	100
TIS	0	0	0	86	89	88	94	93	94	94	89	89	0
ASI	0	0	0	73	74	52	73	55	81	93	67	67	10
GPS	0	0	0	100	90	81	69	77	93	67	92	92	20
ISI	0	0	0	97	97	100	94	100	97	97	96	96	30
IPO	0	0	0	100	100	96	94	98	100	100	94	94	40
MATI	0	0	0	97	94	100	100	90	91	93	87	87	50
MC	0	0	0	78	48	23	38	54	59	49	51	51	60
PGPI	0	0	0	96	91	95	95	93	93	97	97	97	70
PID	0	0	0	88	86	73	71	89	70	100	100	100	80
SSII	0	0	0	80	62	73	78	77	100	100	97	97	90
T	0	0	0	100	100	92	100	86	82	85	79	79	100

2010-11 2011-12 2012-13 2013-14 2014-15 2015-16 2016-17 2017-18 2018-19 2019-20 2020-21

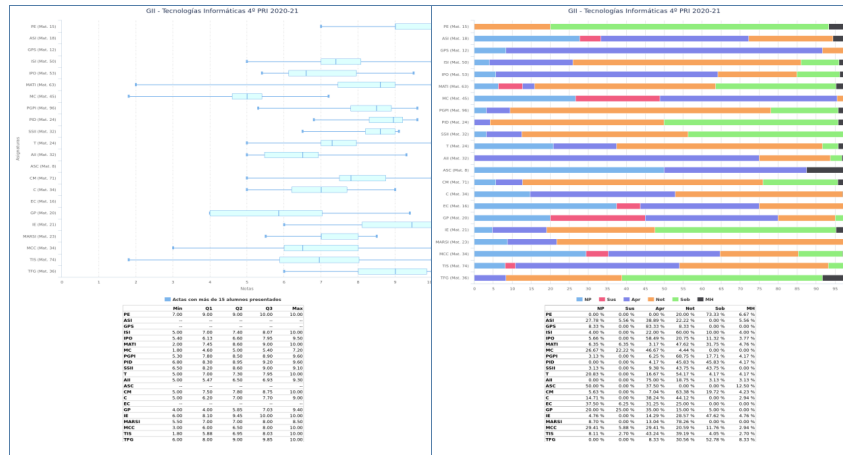
1.4.3 Éxito: aprobados / presentados.

Exito (%) GII - Tecnologías Informáticas 4º 2020-21

PE	0	0	0	100	100	100	100	100	100	100	100	100	100	100	100	100	100	100	100	100
All	0	0	0	100	93	100	100	100	94	100	100	100	100	100	100	100	100	100	100	100
TFG	0	0	0	100	100	100	100	100	100	100	100	100	100	100	100	100	100	100	100	100
ASC	0	0	0	89	100	100	100	100	89	91	100	100	100	100	100	100	100	100	100	100
CM	0	0	0	100	100	100	100	100	100	100	100	100	100	100	100	100	100	100	100	100
C	0	0	0	86	94	100	82	83	72	96	100	100	100	100	100	100	100	100	100	100
EC	0	0	0	100	90	86	100	90	100	100	100	100	100	100	100	100	100	100	100	100
GP	0	0	0	100	83	50	90	100	100	100	100	100	100	100	100	100	100	100	100	69
IE	0	0	0	100	100	100	100	100	79	96	100	100	100	100	100	100	100	100	100	100
MARSI	0	0	0	100	100	100	100	100	100	100	100	100	100	100	100	100	100	100	100	100
MCC	0	0	0	100	81	62	77	100	82	94	92	100	100	100	100	100	100	100	100	100
TIS	0	0	0	100	100	100	97	93	100	100	97	100	100	100	100	100	100	100	100	100
ASI	0	0	0	92	91	71	90	86	95	100	92	100	100	100	100	100	100	100	100	92
GPS	0	0	0	100	100	100	75	91	100	100	100	100	100	100	100	100	100	100	100	100
ISI	0	0	0	100	100	100	100	100	100	100	100	100	100	100	100	100	100	100	100	100
IPO	0	0	0	100	100	96	100	100	100	100	100	100	100	100	100	100	100	100	100	100
MATI	0	0	0	100	100	100	100	98	100	100	93	100	100	100	100	100	100	100	100	93
MC	0	0	0	93	83	43	57	79	86	78	70	100	100	100	100	100	100	100	100	70
PGPI	0	0	0	100	97	100	100	100	100	100	99	100	100	100	100	100	100	100	100	100
PID	0	0	0	94	100	80	100	100	88	100	100	100	100	100	100	100	100	100	100	100
SSII	0	0	0	95	89	85	82	95	100	100	100	100	100	100	100	100	100	100	100	100
T	0	0	0	100	100	96	100	92	100	92	100	100	100	100	100	100	100	100	100	100

2010-11 2011-12 2012-13 2013-14 2014-15 2015-16 2016-17 2017-18 2018-19 2019-20 2020-21

1.4.4 Estadísticas académicas primera convocatoria



2. Arquitectura y Tecnología de Computadores

MEMORIA DOCENTE

CURSO 2020-21

GII - TECNOLOGÍAS INFORMÁTICAS



**DEPARTAMENTO DE ARQUITECTURA Y TECNOLOG. DE
COMPUTADORES**

Fecha de aprobación en Consejo de Departamento:

1 de junio de 2022 (Consejo de Departamento nº 63).

Fecha de aprobación en Junta de Escuela: 23 de Junio de 2022

TABLA DE CONTENIDOS

1	Datos por asignatura.....	4
1.1	Arquitectura de Computadores.....	5
1.1.1	Información General.....	5
1.1.2	Profesores.....	6
1.1.3	Calendario de Exámenes.....	7
1.1.4	Tendencia en la matrícula.....	8
1.1.5	Estadísticas Académicas.....	9
1.1.6	Análisis llevado a cabo en la Comisión de Docencia.....	10
1.1.7	Plan de acción.....	11
1.2	Configuración, Implementación y Mantenimiento de Sistemas Informáticos.....	12
1.2.1	Información General.....	12
1.2.2	Profesores.....	13
1.2.3	Calendario de Exámenes.....	14
1.2.4	Tendencia en la matrícula.....	15
1.2.5	Estadísticas Académicas.....	16
1.2.6	Análisis llevado a cabo en la Comisión de Docencia.....	17
1.2.7	Plan de acción.....	18
1.3	Arquitectura de Sistemas Distribuidos.....	19
1.3.1	Información General.....	19
1.3.2	Profesores.....	20
1.3.3	Calendario de Exámenes.....	21
1.3.4	Tendencia en la matrícula.....	22
1.3.5	Estadísticas Académicas.....	23
1.3.6	Análisis llevado a cabo en la Comisión de Docencia.....	24
1.3.7	Plan de acción.....	25
1.4	Computación Móvil.....	26
1.4.1	Información General.....	26
1.4.2	Profesores.....	27
1.4.3	Calendario de Exámenes.....	28
1.4.4	Tendencia en la matrícula.....	29
1.4.5	Estadísticas Académicas.....	30
1.4.6	Análisis llevado a cabo en la Comisión de Docencia.....	31

1.4.7	Plan de acción.	32
-------	----------------------	----

1 Datos por asignatura.

En aras de la claridad, no aparecen los datos de segunda y tercera convocatoria, ya que suele haber muy pocos presentados y la mayoría de las gráficas carecen de interés más allá de confirmar este hecho. En cualquier caso, la aplicación web de la Escuela para poder obtener ésta y otra información se encuentra a disposición de las Comisiones de Docencia de los Departamentos.

1.1 Arquitectura de Computadores

1.1.1 Información General.

- Curso: 2º
- Cuatrimestre: 2º
- Abreviatura: AC
- Créditos ECTS: 6.00
- Distribución de Alumnos en Grupos: 3 de Teoría y 17 de Laboratorios
- Alumnos matriculados: 270
- Alumnos primera matrícula: 135
- Alumnos repetidores: 135
- Distribución de repetidores: 6 (FP), 1 (AE), 1 (CIN), 4 (CED), 8 (IMD), 3 (ALN), 0 (E), 8 (EdC), 49 (FFI), 76 (ADDA), 24 (LI), 23 (MD), 10 (RC), 21 (AR), 8 (SO), 10 (IISSI1), 12 (IISSI2)

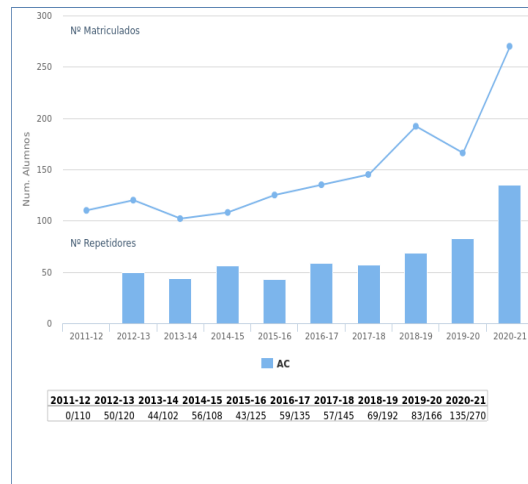
1.1.2 Profesores.

Grupos de Teoría	
Grupo 1	MANUEL RIVAS PEREZ
Grupo 2	MANUEL JESUS DOMINGUEZ MORALES
Grupo 3	ELENA CEREZUELA ESCUDERO
Grupos de Laboratorios	
Grupo 1	DANIEL GUTIERREZ GALAN
Grupo 2	JOSE ANTONIO RIOS NAVARRO
Grupo 3	FRANCISCO LUNA PEREJON
Grupo 4	JAVIER CIVIT MASOT
Grupo 5	FRANCISCO LUNA PEREJON
Grupo 6	JAVIER CIVIT MASOT
Grupo 7	JUAN MANUEL MONTES SANCHEZ
Grupo 8	JUAN MANUEL MONTES SANCHEZ
Grupo 9	ELENA CEREZUELA ESCUDERO
Grupo 10	JUAN PEDRO DOMINGUEZ MORALES
Grupo 11	JUAN PEDRO DOMINGUEZ MORALES
Grupo 12	FRANCISCO LUNA PEREJON
Grupo 13	ELENA CEREZUELA ESCUDERO
Grupo 14	ELENA CEREZUELA ESCUDERO
Grupo 15	ENRIQUE PIÑERO FUENTES
Grupo 16	ENRIQUE PIÑERO FUENTES
Grupo 17	FRANCISCO LUNA PEREJON

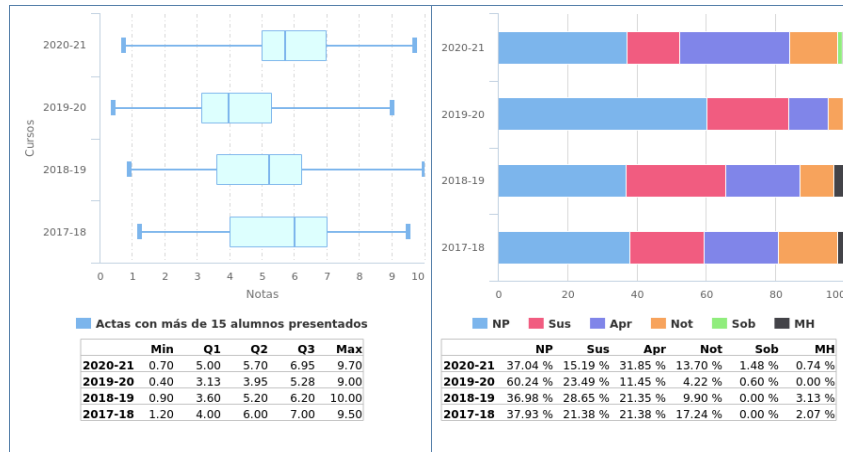
1.1.3 Calendario de Exámenes.

Segundo Cuatrimestre Junio	28 de Junio de 2021
Segunda Convocatoria Septiembre	10 de Septiembre de 2021

1.1.4 Tendencia en la matrícula.



1.1.5 Estadísticas Académicas.



1.1.6 Análisis llevado a cabo en la Comisión de Docencia.

Se aprecia una mejoría significativa en el curso 2020-21 en número de presentados, regresando a índices previos a la pandemia. Igualmente se mejoran sustancialmente las calificaciones globales y la nota media (mejorando incluso las obtenidas en cursos previos a la pandemia).

Si bien el número de matriculados experimentó una gran subida en el curso 20-21, esto se debe a que casi un tercio del alumnado matriculado en el curso de la pandemia (19-20) anuló su matrícula a mitad de curso (puede apreciarse que dicho curso posee una bajada en el número de matriculados finales). De esta forma, a los repetidores y alumnos de nueva matriculación, se añaden aquellos alumnos que anularon matrícula el curso previo (más de 60 en términos absolutos).

1.1.7 Plan de acción.

De acuerdo con los resultados obtenidos en el último curso, el plan de acción llevado a cabo tras el último informe ha tenido consecuencias positivas. Por lo tanto, no se propone un cambio que comprometa la mejoría detectada, manteniendo la metodología del curso 20-21.

1.2 Configuración, Implementación y Mantenimiento de Sistemas Informáticos

1.2.1 Información General.

- Curso: 3º
- Cuatrimestre: 1º
- Abreviatura: CIMSI
- Créditos ECTS: 6.00
- Distribución de Alumnos en Grupos: 1 de Teoría y 2 de Laboratorios
- Alumnos matriculados: 55
- Alumnos primera matrícula: 48
- Alumnos repetidores: 7
- Distribución de repetidores: 0 (FP), 0 (AE), 0 (CIN), 0 (CED), 0 (IMD), 0 (ALN), 0 (E), 0 (EdC), 2 (FFI), 3 (ADDA), 0 (LI), 1 (MD), 0 (RC), 4 (AC), 0 (AR), 0 (SO), 1 (GSI), 0 (GEE), 5 (IA), 5 (PL), 5 (PD), 1 (TAI), 6 (AIA), 1 (ASD), 3 (MASI), 3 (SIE), 2 (SI), 0 (SOS), 2 (IISSI1), 1 (IISSI2)

1.2.2 Profesores.

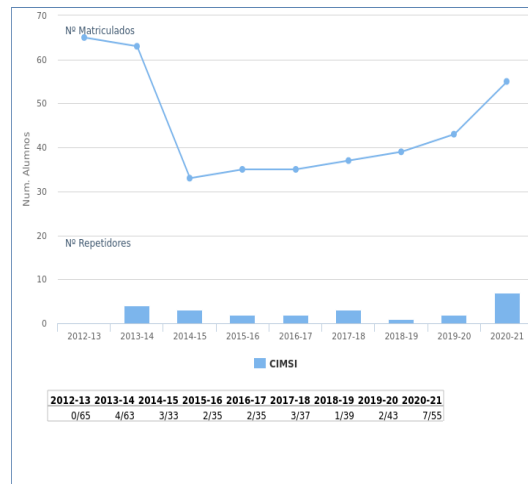
Grupos de Teoría	
Grupo 1	MARIA JOSE MORON FERNANDEZ

Grupos de Laboratorios	
Grupo 1	DANIEL CASCADO CABALLERO
Grupo 2	DANIEL CASCADO CABALLERO

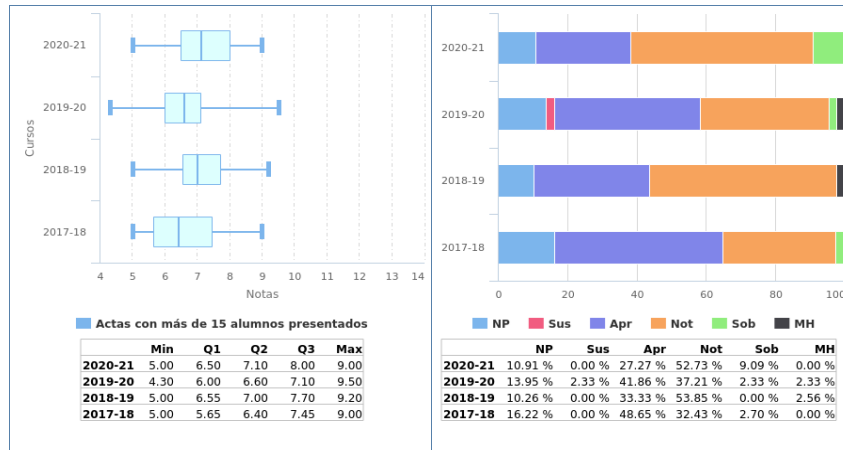
1.2.3 Calendario de Exámenes.

Convocatoria Ordinaria Diciembre	10 de Diciembre de 2020
Primer Cuatrimestre Enero-Febrero	19 de Febrero de 2021
Segunda Convocatoria Septiembre	08 de Septiembre de 2021

1.2.4 Tendencia en la matrícula.



1.2.5 Estadísticas Académicas.



1.2.6 Análisis llevado a cabo en la Comisión de Docencia.

La bajada de matriculados del curso 14-15 es debida a que se cambiaron los requisitos para cursar la asignatura: los alumnos tenían que superar asignaturas de 2º, cuando antes no se requería. A partir de este año, los matriculados presentan una ligera línea ascendente, que está en la línea del aumento de matriculados en la titulación en general. Las notas medias manifestadas no son preocupantes, ya que siempre están por encima del 5 (a veces sufren un decremento debido a cambios en el temario y aumento progresivo de la dificultad de la asignatura), pero no manifiestan un nivel preocupante de no presentados o de suspensos, siendo estos siempre una minoría.

El coordinador ha reportado que en las encuestas adicionales que se llevan a cabo en la asignatura los alumnos se manifiestan satisfechos y muy interesados por la temática (en general), aunque este último año y debido a las restricciones en la presencialidad y acceso a las infraestructuras, los alumnos han echado en falta la visita al CPD de Reina Mercedes que cada año se hace en la asignatura. Por otro lado, los alumnos se han mostrado muy agradecidos por el esfuerzo extra que supone la impartición de charlas con ponentes provenientes de la empresa y el mundo de la TI orientada a servicios, y lo han destacado como uno de los puntos fuertes de la asignatura.

De consultas con el coordinado, la asignatura está sometida a continuas pero progresivas actualizaciones de temario y contenidos prácticos, para mantenerla al día en un campo tan cambiante como es la administración de servicios TI.

1.2.7 Plan de acción.

Si como el resultado del análisis llevado a cabo se propone acciones se debe rellenar esta sección, en caso contrario puede dejarse en blanco.

1.3 Arquitectura de Sistemas Distribuidos

1.3.1 Información General.

- Curso: 3º
- Cuatrimestre: 2º
- Abreviatura: ASD
- Créditos ECTS: 6.00
- Distribución de Alumnos en Grupos: 1 de Teoría y 5 de Laboratorios
- Alumnos matriculados: 74
- Alumnos primera matrícula: 51
- Alumnos repetidores: 23
- Distribución de repetidores: 0 (FP), 0 (AE), 0 (CIN), 0 (CED), 1 (IMD), 0 (ALN), 0 (E), 1 (EdC), 3 (FFI), 7 (ADDA), 1 (LI), 2 (MD), 0 (RC), 13 (AC), 2 (AR), 0 (SO), 2 (CIMS), 1 (GSI), 4 (GEE), 14 (IA), 14 (PL), 6 (PD), 3 (TAI), 2 (AIA), 3 (MASI), 1 (SIE), 14 (SI), 5 (SOS), 0 (IISS1), 0 (IISS2)

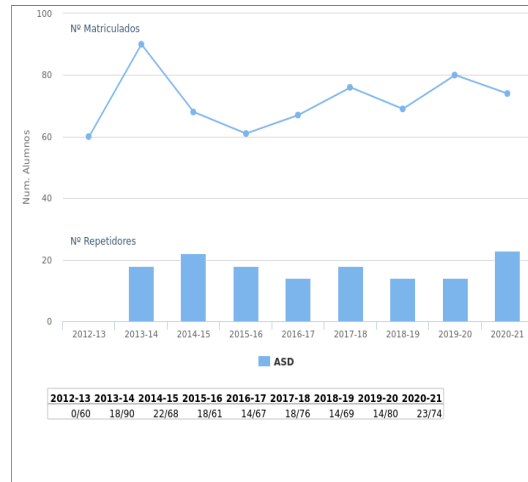
1.3.2 Profesores.

Grupos de Teoría	
Grupo 1	FERNANDO DIAZ DEL RIO JOSE LUIS SEVILLANO RAMOS
Grupos de Laboratorios	
Grupo 1	LUIS MUÑOZ SAAVEDRA
Grupo 2	ANTONIO ABAD CIVIT BALCELLS JOSE LUIS SEVILLANO RAMOS
Grupo 3	LUIS MUÑOZ SAAVEDRA
Grupo 4	LUIS MUÑOZ SAAVEDRA
Grupo 5	FERNANDO DIAZ DEL RIO JOSE LUIS SEVILLANO RAMOS

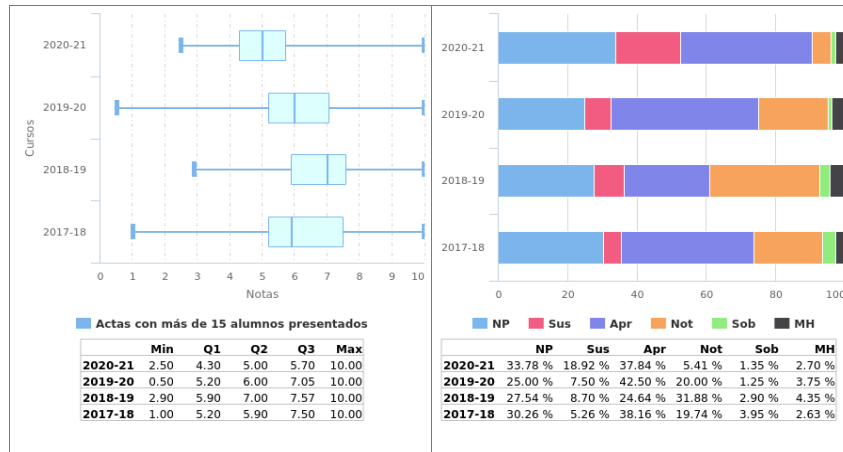
1.3.3 Calendario de Exámenes.

Convocatoria Ordinaria Diciembre	16 de Diciembre de 2020
Segundo Cuatrimestre Junio	01 de Julio de 2021
Segunda Convocatoria Septiembre	10 de Septiembre de 2021

1.3.4 Tendencia en la matrícula.



1.3.5 Estadísticas Académicas.



1.3.6 Análisis llevado a cabo en la Comisión de Docencia.

En la asignatura Arquitectura de Sistemas Distribuidos la tasa de repetidores se ha mantenido alrededor del 20 % en los últimos cursos. La tasa de aprobados se ha mantenido en los últimos cinco años en torno al 55% respecto de los matriculados. El porcentaje de alumnos que aprueban con notable o más ha sido algo inferior en el curso 2020-2021 (un 24% frente a una media de aprox. 28% en los cursos anteriores). La tasa de no presentados ha subido ligeramente (del 22% al 28,0%); sin embargo, la cantidad de suspensos ha bajado un poco.

La Comisión de Docencia considera satisfactorios los resultados de esta asignatura y por tanto no propone ningún plan de acción.

1.3.7 Plan de acción.

Si como el resultado del análisis llevado a cabo se propone acciones se debe rellenar esta sección, en caso contrario puede dejarse en blanco.

1.4 Computación Móvil

1.4.1 Información General.

- Curso: 4º
- Cuatrimestre: 2º
- Abreviatura: CM
- Créditos ECTS: 6.00
- Distribución de Alumnos en Grupos: 1 de Teoría y 3 de Laboratorios
- Alumnos matriculados: 71
- Alumnos primera matrícula: 70
- Alumnos repetidores: 1
- Distribución de repetidores: 0 (FP), 0 (AE), 0 (CIN), 0 (CED), 0 (IMD), 0 (ALN), 0 (E), 0 (EdC), 0 (FFI), 0 (ADDA), 0 (LI), 0 (MD), 0 (RC), 0 (AC), 0 (AR), 0 (SO), 0 (CIMSII), 0 (GSI), 1 (GEE), 1 (IA), 1 (PL), 0 (PD), 1 (TAI), 0 (AIA), 1 (ASD), 0 (MASI), 0 (SIE), 1 (SI), 1 (SOS), 0 (PE), 0 (AII), 0 (ASI), 0 (GPS), 0 (ISI), 0 (IPO), 1 (MATI), 0 (MC), 1 (PGPI), 0 (PID), 0 (SSII), 0 (T), 0 (ASC), 0 (C), 1 (EC), 0 (GP), 0 (IE), 0 (MARSII), 0 (MCC), 0 (TIS), 0 (TFG), 0 (IISSI1), 0 (IISSI2)

1.4.2 Profesores.

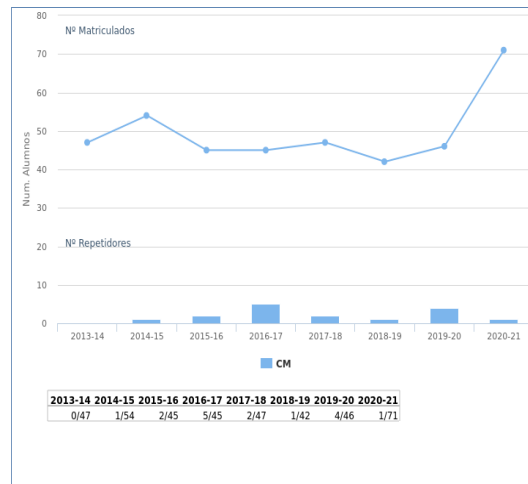
Grupos de Teoría	
Grupo 1	RAFAEL PAZ VICENTE

Grupos de Laboratorios	
Grupo 1	RAFAEL PAZ VICENTE
Grupo 2	RAFAEL PAZ VICENTE
Grupo 3	RAFAEL PAZ VICENTE

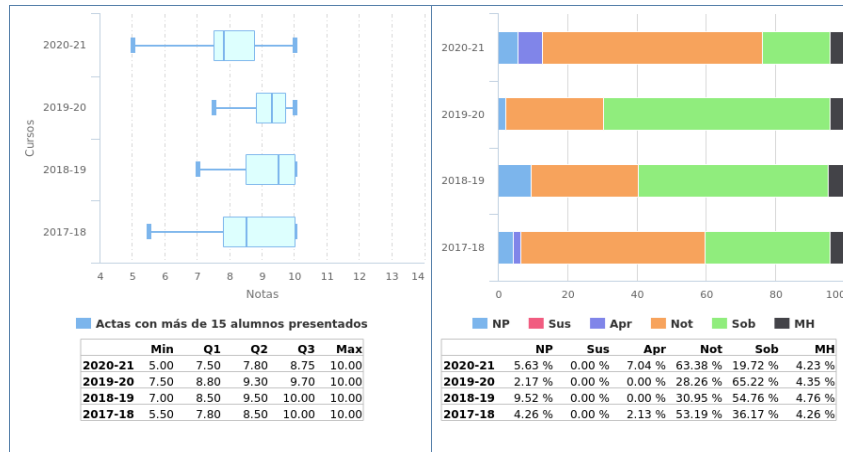
1.4.3 Calendario de Exámenes.

Convocatoria Ordinaria Diciembre	04 de Diciembre de 2020
Segundo Cuatrimestre Junio	06 de Julio de 2021
Segunda Convocatoria Septiembre	03 de Septiembre de 2021

1.4.4 Tendencia en la matrícula.



1.4.5 Estadísticas Académicas.



1.4.6 Análisis llevado a cabo en la Comisión de Docencia.

El rendimiento de los alumnos, así como los aprobados es muy elevado. El número de sobresalientes se ha reducido respecto al años anteriores, a favor del número de notables. El número de alumnos no presentados es un poco superior al año anterior, pero sigue siendo bajo, y acorde a los observados en años anteriores.

La Comisión de Docencia considera satisfactorios los resultados de esta asignatura y por tanto no propone ningún plan de acción.

1.4.7 Plan de acción.

Si como el resultado del análisis llevado a cabo se propone acciones se debe rellenar esta sección, en caso contrario puede dejarse en blanco.

3. Ciencias de la Computación e Inteligencia Artificial

MEMORIA DOCENTE

CURSO 2020-21

GII - TECNOLOGÍAS INFORMÁTICAS



DEPARTAMENTO DE CIENCIAS DE LA COMPUT. E INT. ARTIFICIAL

Fecha de aprobación en Comisión de Docencia: 15 de junio de 2022

Fecha de aprobación en Junta de Escuela: 23 de junio de 2022

TABLA DE CONTENIDOS

1	Datos por asignatura.....	4
1.1	Lógica Informática.....	5
1.1.1	Información General.....	5
1.1.2	Profesores.....	6
1.1.3	Calendario de Exámenes.....	7
1.1.4	Tendencia en la matrícula.....	8
1.1.5	Estadísticas Académicas.....	9
1.1.6	Análisis llevado a cabo en la Comisión de Docencia.....	10
1.1.7	Plan de acción.....	11
1.2	Inteligencia Artificial.....	12
1.2.1	Información General.....	12
1.2.2	Profesores.....	13
1.2.3	Calendario de Exámenes.....	14
1.2.4	Tendencia en la matrícula.....	15
1.2.5	Estadísticas Académicas.....	16
1.2.6	Análisis llevado a cabo en la Comisión de Docencia.....	17
1.2.7	Plan de acción.....	18
1.3	Programación Declarativa.....	19
1.3.1	Información General.....	19
1.3.2	Profesores.....	20
1.3.3	Calendario de Exámenes.....	21
1.3.4	Tendencia en la matrícula.....	22
1.3.5	Estadísticas Académicas.....	23
1.3.6	Análisis llevado a cabo en la Comisión de Docencia.....	24
1.3.7	Plan de acción.....	25
1.4	Ampliación de Inteligencia Artificial.....	26
1.4.1	Información General.....	26
1.4.2	Profesores.....	27
1.4.3	Calendario de Exámenes.....	28
1.4.4	Tendencia en la matrícula.....	29
1.4.5	Estadísticas Académicas.....	30
1.4.6	Análisis llevado a cabo en la Comisión de Docencia.....	31

1.4.7	Plan de acción.	32
1.5	Sistemas Inteligentes	33
1.5.1	Información General.	33
1.5.2	Profesores.	34
1.5.3	Calendario de Exámenes.	35
1.5.4	Tendencia en la matrícula.	36
1.5.5	Estadísticas Académicas.	37
1.5.6	Análisis llevado a cabo en la Comisión de Docencia.	38
1.5.7	Plan de acción.	39
1.6	Modelos de Computación y Complejidad	40
1.6.1	Información General.	40
1.6.2	Profesores.	41
1.6.3	Calendario de Exámenes.	42
1.6.4	Tendencia en la matrícula.	43
1.6.5	Estadísticas Académicas.	44
1.6.6	Análisis llevado a cabo en la Comisión de Docencia.	45
1.6.7	Plan de acción.	46

1 Datos por asignatura.

En aras de la claridad, no aparecen los datos de segunda y tercera convocatoria, ya que suele haber muy pocos presentados y la mayoría de las gráficas carecen de interés más allá de confirmar este hecho. En cualquier caso, la aplicación web de la Escuela para poder obtener ésta y otra información se encuentra a disposición de las Comisiones de Docencia de los Departamentos.

1.1 Lógica Informática

1.1.1 Información General.

- Curso: 2º
- Cuatrimestre: 1º
- Abreviatura: LI
- Créditos ECTS: 6.00
- Distribución de Alumnos en Grupos: 3 de Teoría y 0 de Laboratorios
- Alumnos matriculados: 138
- Alumnos primera matrícula: 103
- Alumnos repetidores: 35
- Distribución de repetidores: 3 (FP), 1 (AE), 0 (CIN), 2 (CED), 3 (IMD), 1 (ALN), 1 (E), 6 (EdC), 10 (FFI), 24 (ADDA), 15 (MD), 11 (RC), 27 (AC), 15 (AR), 4 (SO), 10 (IISSI1), 10 (IISSI2)

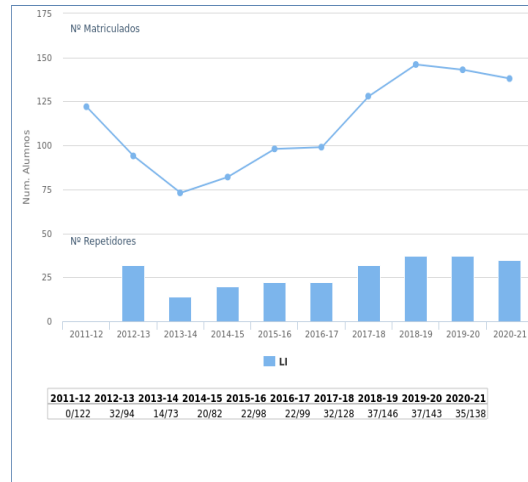
1.1.2 Profesores.

Grupos de Teoría	
Grupo 1	FERNANDO SANCHO CAPARRINI
	FERNANDO SANCHO CAPARRINI
Grupo 2	FRANCISCO FELIX LARA MARTIN
	FRANCISCO FELIX LARA MARTIN
Grupo 3	FERNANDO SANCHO CAPARRINI
	FERNANDO SANCHO CAPARRINI

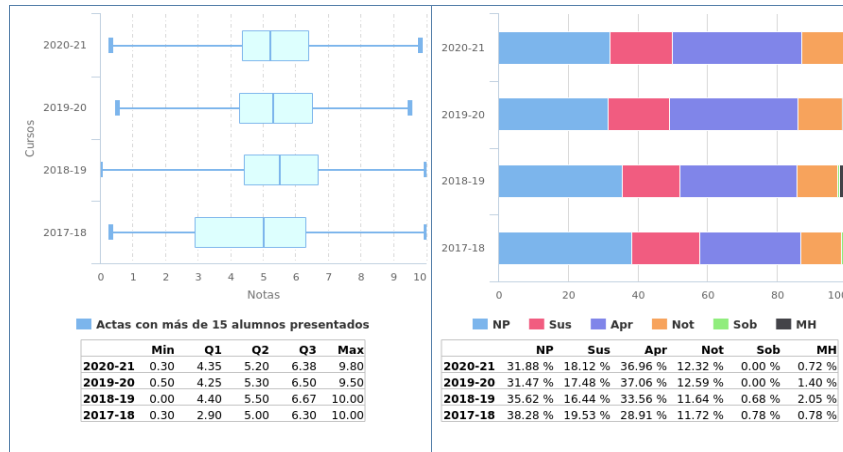
1.1.3 Calendario de Exámenes.

Convocatoria Ordinaria Diciembre	01 de Diciembre de 2020
Primer Cuatrimestre Enero-Febrero	08 de Febrero de 2021
Segunda Convocatoria Septiembre	15 de Septiembre de 2021

1.1.4 Tendencia en la matrícula.



1.1.5 Estadísticas Académicas.



1.1.6 Análisis llevado a cabo en la Comisión de Docencia.

Se observa estabilidad de la tasa de no presentados con respecto al curso anterior, situándose en un 31.88%.

Se observa estabilidad en la tasa de rendimiento respecto al curso anterior.

Se observa estabilidad en la tasa de éxito respecto al curso anterior, situándose en el 73.40%.

Todo ello se valora positivamente por parte de la Comisión.

1.1.7 Plan de acción.

1.2 Inteligencia Artificial

1.2.1 Información General.

- Curso: 3º
- Cuatrimestre: 1º
- Abreviatura: IA
- Créditos ECTS: 6.00
- Distribución de Alumnos en Grupos: 2 de Teoría y 4 de Laboratorios
- Alumnos matriculados: 162
- Alumnos primera matrícula: 81
- Alumnos repetidores: 81
- Distribución de repetidores: 0 (FP), 1 (AE), 0 (CIN), 0 (CED), 2 (IMD), 0 (ALN), 1 (E), 1 (EdC), 19 (FFI), 29 (ADDA), 6 (LI), 9 (MD), 1 (RC), 42 (AC), 2 (AR), 1 (SO), 9 (CIMS1), 10 (GSI), 13 (GEE), 58 (PL), 19 (PD), 13 (TAI), 13 (AIA), 28 (ASD), 14 (MASI), 9 (SIE), 51 (SI), 15 (SOS), 4 (IISSI1), 3 (IISSI2)

1.2.2 Profesores.

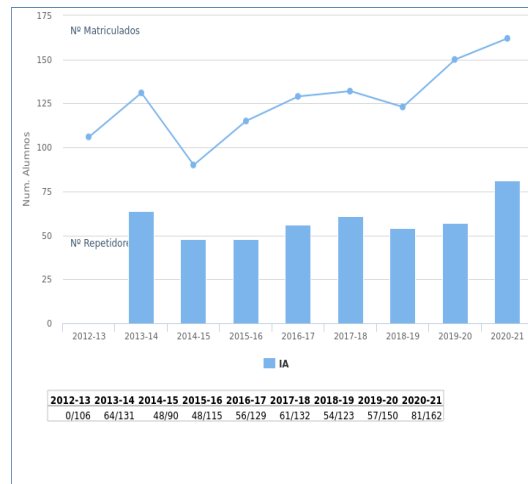
Grupos de Teoría	
Grupo 1	MIGUEL ANGEL GUTIERREZ NARANJO
Grupo 2	JOSE LUIS RUIZ REINA

Grupos de Laboratorios	
Grupo 1	MIGUEL ANGEL GUTIERREZ NARANJO
Grupo 2	PEDRO ALMAGRO BLANCO
Grupo 3	MIGUEL ANGEL GUTIERREZ NARANJO
Grupo 4	PEDRO ALMAGRO BLANCO

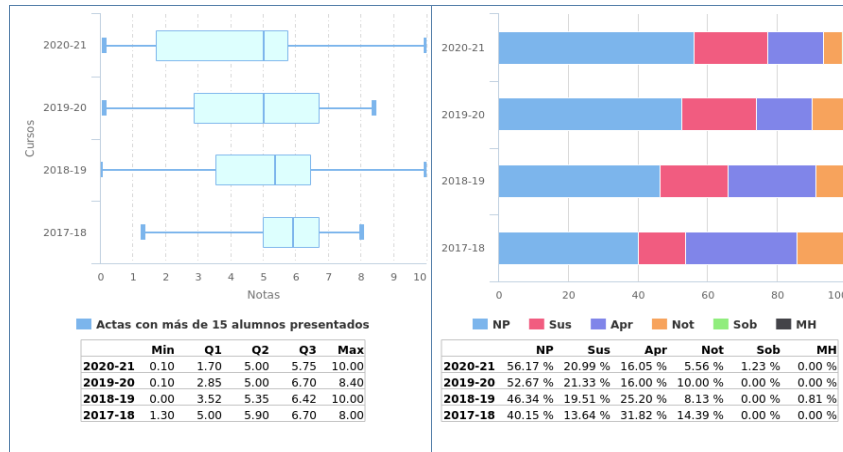
1.2.3 Calendario de Exámenes.

Convocatoria Ordinaria Diciembre	03 de Diciembre de 2020
Primer Cuatrimestre Enero-Febrero	15 de Febrero de 2021
Segunda Convocatoria Septiembre	01 de Septiembre de 2021

1.2.4 Tendencia en la matrícula.



1.2.5 Estadísticas Académicas.



1.2.6 Análisis llevado a cabo en la Comisión de Docencia.

Se observa un pequeño incremento (+3.5) de la tasa de no presentados con respecto al curso anterior, situándose en el 56.17%.

Se observa un pequeño decremento (-3.16) en la tasa de rendimiento respecto al curso anterior, situándose en el 22.84%.

Se observa un pequeño decremento (-2.83) en la tasa de éxito respecto al curso anterior, situándose en el 52.11%.

La Comisión no puede valorar positivamente estos hechos.

1.2.7 Plan de acción.

Al confirmarse la tendencia del curso anterior, la Comisión de Docencia sugiere a la coordinación de la asignatura que continúe con el seguimiento de la tasa de no presentados y de la tasa de éxito.

1.3 Programación Declarativa

1.3.1 Información General.

- Curso: 3º
- Cuatrimestre: 1º
- Abreviatura: PD
- Créditos ECTS: 6.00
- Distribución de Alumnos en Grupos: 1 de Teoría y 2 de Laboratorios
- Alumnos matriculados: 64
- Alumnos primera matrícula: 36
- Alumnos repetidores: 28
- Distribución de repetidores: 0 (FP), 1 (AE), 0 (CIN), 0 (CED), 0 (IMD), 0 (ALN), 1 (E), 1 (EdC), 7 (FFI), 6 (ADDA), 1 (LI), 4 (MD), 1 (RC), 6 (AC), 1 (AR), 0 (SO), 7 (CIMS1), 0 (GSI), 0 (GEE), 15 (IA), 15 (PL), 5 (TAI), 15 (AIA), 6 (ASD), 13 (MASI), 4 (SIE), 11 (SI), 0 (SOS), 1 (IISSI1), 0 (IISSI2)

1.3.2 Profesores.

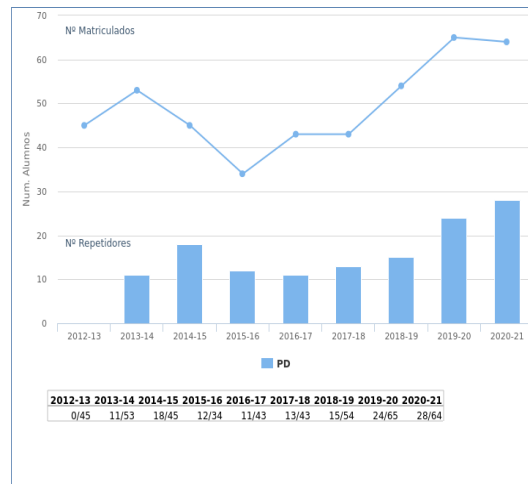
Grupos de Teoría	
Grupo 1	MIGUEL ANGEL MARTINEZ DEL AMOR

Grupos de Laboratorios	
Grupo 1	MIGUEL ANGEL MARTINEZ DEL AMOR
Grupo 2	DAVID SOLIS MARTIN

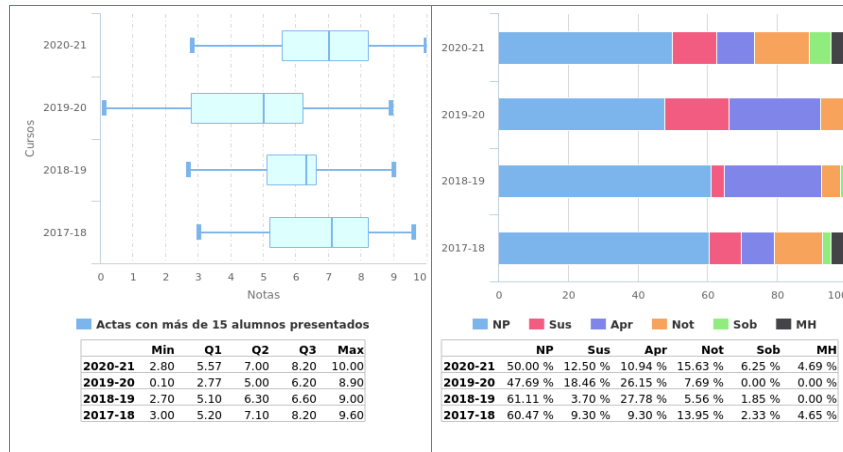
1.3.3 Calendario de Exámenes.

Convocatoria Ordinaria Diciembre	15 de Diciembre de 2020
Primer Cuatrimestre Enero-Febrero	11 de Febrero de 2021
Segunda Convocatoria Septiembre	09 de Septiembre de 2021

1.3.4 Tendencia en la matrícula.



1.3.5 Estadísticas Académicas.



1.3.6 Análisis llevado a cabo en la Comisión de Docencia.

Se observa estabilidad en la tasa de no presentados con respecto al curso anterior, que se sitúa en el 50.00%.

La Comisión no valora negativamente este hecho.

Se observa un ligero incremento (+3.67) de la tasa de rendimiento con respecto al curso anterior.

Se observa un incremento (+10.33) en la tasa de éxito respecto al curso anterior, que se sitúa en un 75.02%.

La Comisión valora positivamente estos hechos.

1.3.7 Plan de acción.

1.4 Ampliación de Inteligencia Artificial

1.4.1 Información General.

- Curso: 3º
- Cuatrimestre: 2º
- Abreviatura: AIA
- Créditos ECTS: 6.00
- Distribución de Alumnos en Grupos: 1 de Teoría y 2 de Laboratorios
- Alumnos matriculados: 54
- Alumnos primera matrícula: 29
- Alumnos repetidores: 25
- Distribución de repetidores: 0 (FP), 0 (AE), 0 (CIN), 0 (CED), 0 (IMD), 0 (ALN), 0 (E), 0 (EdC), 5 (FFI), 6 (ADDA), 1 (LI), 2 (MD), 0 (RC), 7 (AC), 0 (AR), 0 (SO), 7 (CIMS1), 0 (GSI), 0 (GEE), 12 (IA), 18 (PL), 13 (PD), 4 (TAI), 2 (ASD), 10 (MASI), 3 (SIE), 14 (SI), 0 (SOS), 3 (IISS1), 2 (IISS2)

1.4.2 Profesores.

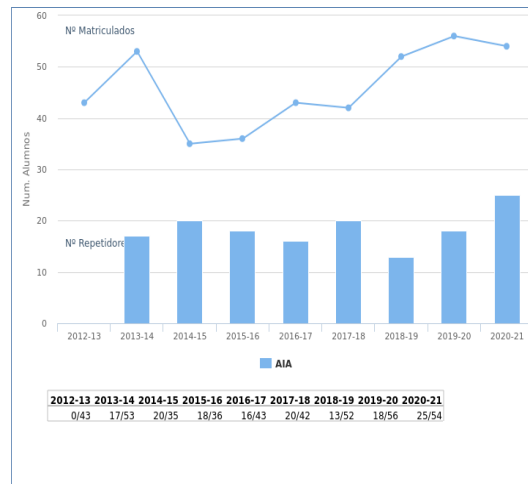
Grupos de Teoría	
Grupo 1	JOSE LUIS RUIZ REINA

Grupos de Laboratorios	
Grupo 1	JOSE LUIS RUIZ REINA
Grupo 2	DAVID SOLIS MARTIN

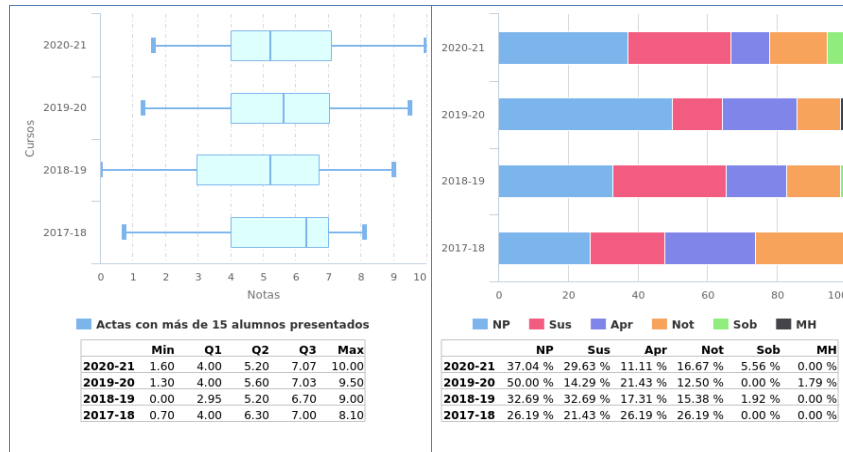
1.4.3 Calendario de Exámenes.

Convocatoria Ordinaria Diciembre	02 de Diciembre de 2020
Segundo Cuatrimestre Junio	05 de Julio de 2021
Segunda Convocatoria Septiembre	02 de Septiembre de 2021

1.4.4 Tendencia en la matrícula.



1.4.5 Estadísticas Académicas.



1.4.6 Análisis llevado a cabo en la Comisión de Docencia.

Se observa un decremento (-12.96) de la tasa de no presentados con respecto al curso anterior, situándose en un 37.04%.

Este hecho es valorado positivamente por la Comisión.

Se observa estabilidad en la tasa de rendimiento con respecto al curso anterior.

Se observa un decremento (-18,49) de la tasa de éxito respecto al curso anterior, situándose en el 52.95%.

La Comisión no valora negativamente estos hechos.

1.4.7 Plan de acción.

1.5 Sistemas Inteligentes

1.5.1 Información General.

- Curso: 3º
- Cuatrimestre: 2º
- Abreviatura: SI
- Créditos ECTS: 6.00
- Distribución de Alumnos en Grupos: 2 de Teoría y 4 de Laboratorios
- Alumnos matriculados: 142
- Alumnos primera matrícula: 83
- Alumnos repetidores: 59
- Distribución de repetidores: 0 (FP), 0 (AE), 0 (CIN), 0 (CED), 1 (IMD), 0 (ALN), 0 (E), 0 (EdC), 11 (FFI), 17 (ADDA), 4 (LI), 6 (MD), 1 (RC), 26 (AC), 3 (AR), 1 (SO), 4 (CIMSII), 6 (GSI), 10 (GEE), 42 (IA), 47 (PL), 7 (PD), 10 (TAI), 14 (AIA), 21 (ASD), 8 (MASI), 3 (SIE), 7 (SOS), 2 (IISSI1), 2 (IISSI2)

1.5.2 Profesores.

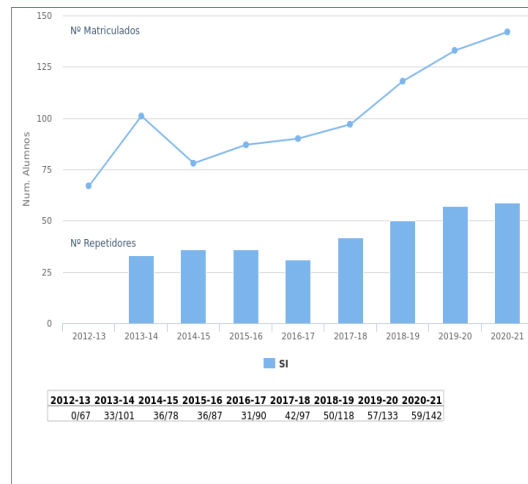
Grupos de Teoría	
Grupo 1	JOAQUIN BORREGO DIAZ
Grupo 2	FRANCISCO FELIX LARA MARTIN

Grupos de Laboratorios	
Grupo 1	JOAQUIN BORREGO DIAZ
Grupo 2	DAVID SOLIS MARTIN
Grupo 3	FRANCISCO FELIX LARA MARTIN
Grupo 4	DAVID SOLIS MARTIN

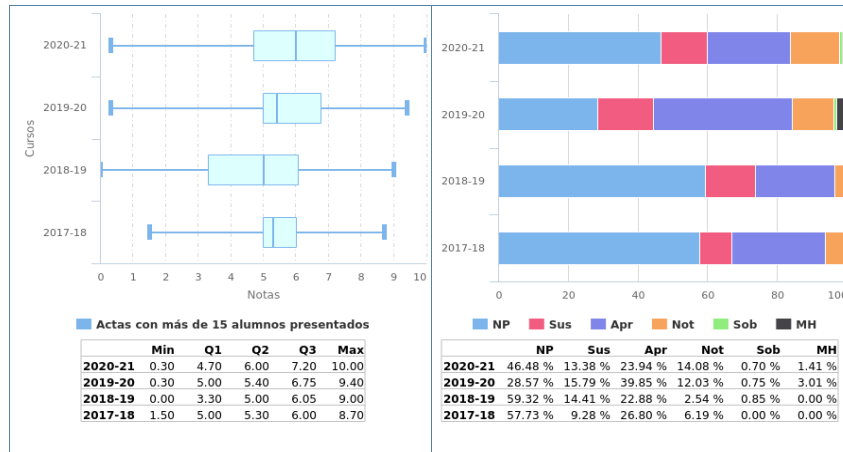
1.5.3 Calendario de Exámenes.

Convocatoria Ordinaria Diciembre	04 de Diciembre de 2020
	17 de Diciembre de 2020
Segundo Cuatrimestre Junio	06 de Julio de 2021
	07 de Julio de 2021
Segunda Convocatoria Septiembre	03 de Septiembre de 2021
	14 de Septiembre de 2021

1.5.4 Tendencia en la matrícula.



1.5.5 Estadísticas Académicas.



1.5.6 Análisis llevado a cabo en la Comisión de Docencia.

Se observa un incremento (+17.91) de la tasa de no presentados con respecto al curso anterior, que se sitúa en un 46.48%.

Se observa un decremento (-15.51) de la tasa de rendimiento respecto al curso anterior.

La Comisión no puede valorar positivamente estos hechos.

Se observa estabilidad en la tasa de éxito respecto al curso anterior, situándose en el 74.98%.

Este hecho es valorado positivamente por parte de la Comisión.

1.5.7 Plan de acción.

1.6 Modelos de Computación y Complejidad

1.6.1 Información General.

- Curso: 4º
- Cuatrimestre: 2º
- Abreviatura: MCC
- Créditos ECTS: 6.00
- Distribución de Alumnos en Grupos: 1 de Teoría y 1 de Laboratorios
- Alumnos matriculados: 34
- Alumnos primera matrícula: 31
- Alumnos repetidores: 3
- Distribución de repetidores: 0 (FP), 0 (AE), 0 (CIN), 0 (CED), 0 (IMD), 0 (ALN), 0 (E), 0 (EdC), 1 (FFI), 1 (ADDA), 0 (LI), 0 (MD), 0 (RC), 0 (AC), 0 (AR), 0 (SO), 0 (CIMSII), 0 (GSI), 0 (GEE), 1 (IA), 2 (PL), 2 (PD), 0 (TAI), 3 (AIA), 0 (ASD), 2 (MASI), 0 (SIE), 1 (SI), 0 (SOS), 0 (PE), 0 (AII), 0 (ASI), 0 (GPS), 0 (ISI), 0 (IPO), 0 (MATI), 2 (MC), 0 (PGPI), 0 (PID), 0 (SSII), 0 (T), 0 (ASC), 0 (CM), 0 (C), 0 (EC), 0 (GP), 0 (IE), 0 (MARSII), 0 (TIS), 0 (TFG), 0 (IISSI1), 0 (IISSI2)

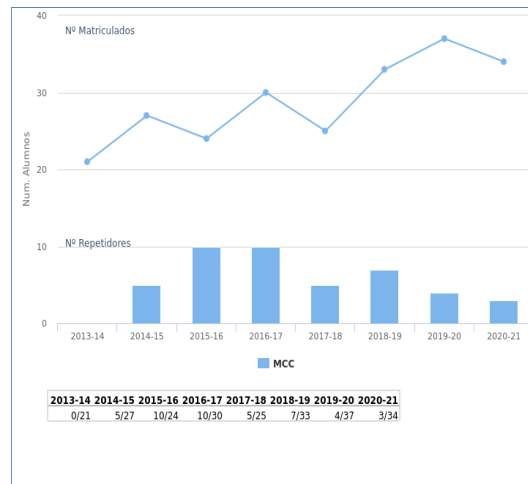
1.6.2 Profesores.

Grupos de Teoría	
Grupo 1	DAVID ORELLANA MARTIN
	MARIO DE JESUS PEREZ JIMENEZ
Grupos de Laboratorios	
Grupo 1	DAVID ORELLANA MARTIN
	MARIO DE JESUS PEREZ JIMENEZ

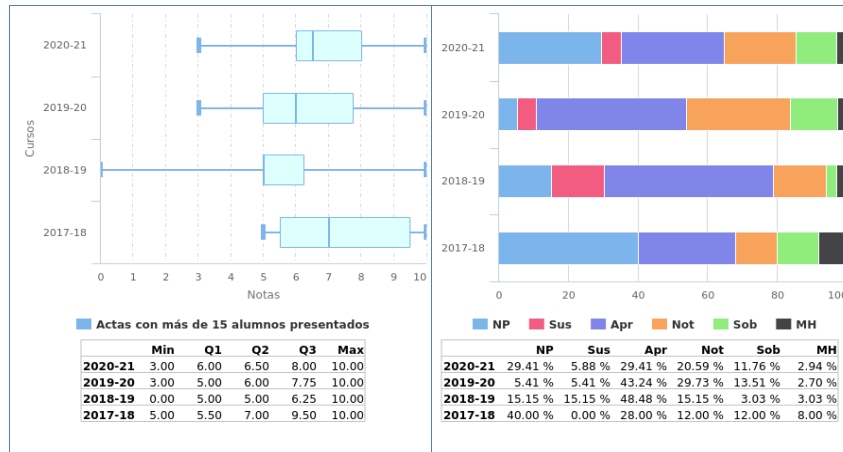
1.6.3 Calendario de Exámenes.

Convocatoria Ordinaria Diciembre	09 de Diciembre de 2020
Segundo Cuatrimestre Junio	07 de Julio de 2021
Segunda Convocatoria Septiembre	06 de Septiembre de 2021

1.6.4 Tendencia en la matrícula.



1.6.5 Estadísticas Académicas.



1.6.6 Análisis llevado a cabo en la Comisión de Docencia.

Se observa un aumento (+24.00) de la tasa de no presentados con respecto al curso anterior, pero el valor de dicha tasa sigue siendo bajo (29.41%).

Se observa un decremento (-24,48) de la tasa de rendimiento respecto al curso anterior.

La Comisión no valora negativamente estos hechos.

Se observa estabilidad en la tasa de éxito respecto al curso anterior, que conserva un valor muy alto (91.65%).

Este hecho se valora muy positivamente por parte de la Comisión.

1.6.7 Plan de acción.

4. Física Aplicada I

**MEMORIA DOCENTE
CURSO 2020-21**

GII - TECNOLOGÍAS INFORMÁTICAS



DEPARTAMENTO DE FÍSICA APLICADA I

Fecha de aprobación en Consejo de Departamento: 27/05/2022

Fecha de aprobación en Junta de Escuela: 23/06/2022

TABLA DE CONTENIDOS

1	Datos por asignatura.....	3
1.1	Fundamentos Físicos de la Informática.....	4
1.1.1	Información General.....	4
1.1.2	Profesores.....	5
1.1.3	Calendario de Exámenes.....	7
1.1.4	Tendencia en la matrícula.....	8
1.1.5	Estadísticas Académicas.....	9
1.1.6	Análisis llevado a cabo en la Comisión de Docencia.....	10
1.1.7	Plan de acción.....	11

1 Datos por asignatura.

En aras de la claridad, no aparecen los datos de segunda y tercera convocatoria, ya que suele haber muy pocos presentados y la mayoría de las gráficas carecen de interés más allá de confirmar este hecho. En cualquier caso, la aplicación web de la Escuela para poder obtener ésta y otra información se encuentra a disposición de las Comisiones de Docencia de los Departamentos.

1.1 Fundamentos Físicos de la Informática

1.1.1 Información General.

- Curso: 1º
- Cuatrimestre: 1º
- Abreviatura: FFI
- Créditos ECTS: 6.00
- Distribución de Alumnos en Grupos: 4 de Teoría y 19 de Laboratorios
- Alumnos matriculados: 316
- Alumnos primera matrícula: 136
- Alumnos repetidores: 180
- Distribución de repetidores: 77 (FP), 31 (AE), 23 (CIN), 66 (CED), 34 (IMD), 30 (ALN), 14 (E), 64 (EdC)

1.1.2 Profesores.

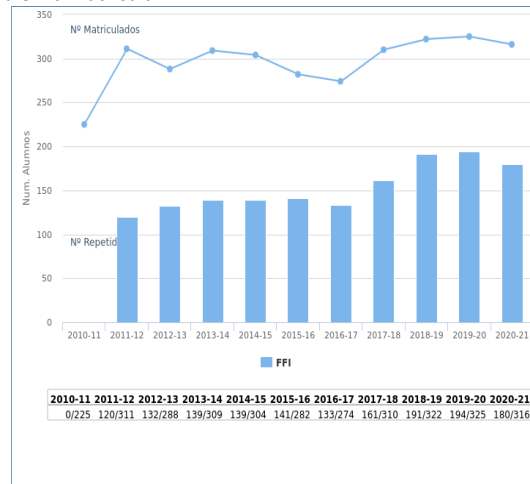
Grupos de Teoría	
Grupo 1	VICENTE LOSADA TORRES
Grupo 2	VICENTE LOSADA TORRES
Grupo 3	RAUL RODRIGUEZ BERRAL
Grupo 4	JOSE LUIS MAS BALBUENA
Grupos de Laboratorios	
Grupo 1	SARA CRUZ BARRIOS
Grupo 2	VICENTE LOSADA TORRES
Grupo 3	VICENTE LOSADA TORRES
Grupo 4	RAUL RODRIGUEZ BERRAL
Grupo 5	SARA CRUZ BARRIOS
Grupo 6	JOSE LUIS MAS BALBUENA
Grupo 7	SARA CRUZ BARRIOS
Grupo 8	VICENTE LOSADA TORRES
Grupo 9	RAUL RODRIGUEZ BERRAL
Grupo 10	GONZALO PLAZA VALTUEÑA
Grupo 11	RAUL RODRIGUEZ BERRAL
Grupo 12	GONZALO PLAZA VALTUEÑA
Grupo 13	JOSE LUIS MAS BALBUENA
Grupo 14	JOSE LUIS MAS BALBUENA
Grupo 15	JOSE LUIS MAS BALBUENA
Grupo 16	RAUL RODRIGUEZ BERRAL
Grupo 17	JOSE LUIS MAS BALBUENA
Grupo 18	JOSE LUIS MAS BALBUENA

Grupo 19	JOSE LUIS MAS BALBUENA
-------------	------------------------

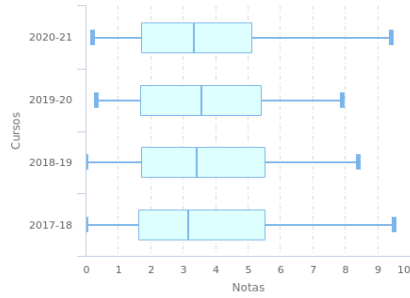
1.1.3 Calendario de Exámenes.

Convocatoria Ordinaria Diciembre	14 de Diciembre de 2020
Primer Cuatrimestre Enero-Febrero	05 de Febrero de 2021
Segunda Convocatoria Septiembre	09 de Septiembre de 2021

1.1.4 Tendencia en la matrícula.

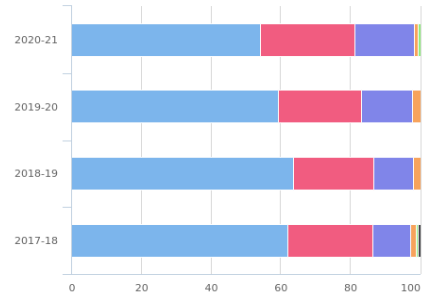


1.1.5 Estadísticas Académicas.



■ Actas con más de 15 alumnos presentados

	Min	Q1	Q2	Q3	Max
2020-21	0.20	1.70	3.30	5.10	9.40
2019-20	0.30	1.68	3.55	5.40	7.90
2018-19	0.00	1.70	3.40	5.50	8.40
2017-18	0.00	1.63	3.15	5.50	9.50



	NP	Sus	Apr	Not	Sob	MH
2020-21	54.11 %	27.22 %	17.09 %	0.95 %	0.63 %	0.00 %
2019-20	59.38 %	23.69 %	14.77 %	2.15 %	0.00 %	0.00 %
2018-19	63.66 %	22.98 %	11.49 %	1.86 %	0.00 %	0.00 %
2017-18	61.94 %	24.52 %	10.97 %	1.61 %	0.32 %	0.65 %

1.1.6 Análisis llevado a cabo en la Comisión de Docencia.

El número total de matriculados desciende levemente debido a una disminución del número de repetidores. La tasa de rendimiento aumenta del 16,92% al 18,67%. La Comisión considera aceptables estos resultados y no propone ninguna nueva acción.

1.1.7 Plan de acción.

Si como el resultado del análisis llevado a cabo se propone acciones se debe rellenar esta sección, en caso contrario puede dejarse en blanco.

5. Tecnología Electrónica

MEMORIA DOCENTE

CURSO 2020-21

GII - TECNOLOGÍAS INFORMÁTICAS



DEPARTAMENTO DE TECNOLOGÍA ELECTRÓNICA

Fecha de aprobación en Consejo de Departamento: 18/05/2022

Fecha de aprobación en Junta de Escuela: 23/06/2022

TABLA DE CONTENIDOS

1	Datos por asignatura.....	5
1.1	Circuitos Electrónicos Digitales.....	6
1.1.1	Información General.....	6
1.1.2	Profesores.....	7
1.1.3	Calendario de Exámenes.....	8
1.1.4	Tendencia en la matrícula.....	9
1.1.5	Estadísticas Académicas.....	10
1.1.6	Análisis llevado a cabo en la Comisión de Docencia.....	11
1.1.7	Plan de acción.....	12
1.2	Estructura de Computadores.....	13
1.2.1	Información General.....	13
1.2.2	Profesores.....	14
1.2.3	Calendario de Exámenes.....	15
1.2.4	Tendencia en la matrícula.....	16
1.2.5	Estadísticas Académicas.....	17
1.2.6	Análisis llevado a cabo en la Comisión de Docencia.....	18
1.2.7	Plan de acción.....	19
1.3	Redes de Computadores.....	20
1.3.1	Información General.....	20
1.3.2	Profesores.....	21
1.3.3	Calendario de Exámenes.....	22
1.3.4	Tendencia en la matrícula.....	23
1.3.5	Estadísticas Académicas.....	24
1.3.6	Análisis llevado a cabo en la Comisión de Docencia.....	25
1.3.7	Plan de acción.....	26
1.4	Arquitectura de Redes.....	27
1.4.1	Información General.....	27
1.4.2	Profesores.....	28
1.4.3	Calendario de Exámenes.....	29
1.4.4	Tendencia en la matrícula.....	30
1.4.5	Estadísticas Académicas.....	31
1.4.6	Análisis llevado a cabo en la Comisión de Docencia.....	32

1.4.7	Plan de acción.	33
1.5	Tecnologías Avanzadas de la Información	34
1.5.1	Información General.	34
1.5.2	Profesores.	35
1.5.3	Calendario de Exámenes.	36
1.5.4	Tendencia en la matrícula.	37
1.5.5	Estadísticas Académicas.	38
1.5.6	Análisis llevado a cabo en la Comisión de Docencia.	39
1.5.7	Plan de acción.	40
1.6	Administración de Sistemas de Información	41
1.6.1	Información General.	41
1.6.2	Profesores.	42
1.6.3	Calendario de Exámenes.	43
1.6.4	Tendencia en la matrícula.	44
1.6.5	Estadísticas Académicas.	45
1.6.6	Análisis llevado a cabo en la Comisión de Docencia.	46
1.6.7	Plan de acción.	47
1.7	Infraestructura de Sistemas de Información	48
1.7.1	Información General.	48
1.7.2	Profesores.	49
1.7.3	Calendario de Exámenes.	50
1.7.4	Tendencia en la matrícula.	51
1.7.5	Estadísticas Académicas.	52
1.7.6	Análisis llevado a cabo en la Comisión de Docencia.	53
1.7.7	Plan de acción.	54
1.8	Teledetección.	55
1.8.1	Información General.	55
1.8.2	Profesores.	56
1.8.3	Calendario de Exámenes.	57
1.8.4	Tendencia en la matrícula.	58
1.8.5	Estadísticas Académicas.	59
1.8.6	Análisis llevado a cabo en la Comisión de Docencia.	60
1.8.7	Plan de acción.	61
1.9	Tecnología, Informática y Sociedad	62
1.9.1	Información General.	62
1.9.2	Profesores.	63

1.9.3	Calendario de Exámenes.....	64
1.9.4	Tendencia en la matrícula.....	65
1.9.5	Estadísticas Académicas.....	66
1.9.6	Análisis llevado a cabo en la Comisión de Docencia.....	67
1.9.7	Plan de acción.....	68

1 Datos por asignatura.

En aras de la claridad, no aparecen los datos de segunda y tercera convocatoria, ya que suele haber muy pocos presentados y la mayoría de las gráficas carecen de interés más allá de confirmar este hecho. En cualquier caso, la aplicación web de la Escuela para poder obtener ésta y otra información se encuentra a disposición de las Comisiones de Docencia de los Departamentos.

1.1 Circuitos Electrónicos Digitales

1.1.1 Información General.

- Curso: 1º
- Cuatrimestre: 1º
- Abreviatura: CED
- Créditos ECTS: 6.00
- Distribución de Alumnos en Grupos: 4 de Teoría y 17 de Laboratorios
- Alumnos matriculados: 220
- Alumnos primera matrícula: 137
- Alumnos repetidores: 83
- Distribución de repetidores: 54 (FP), 22 (AE), 16 (CIN), 24 (IMD), 21 (ALN), 10 (E), 50 (EdC), 66 (FFI)

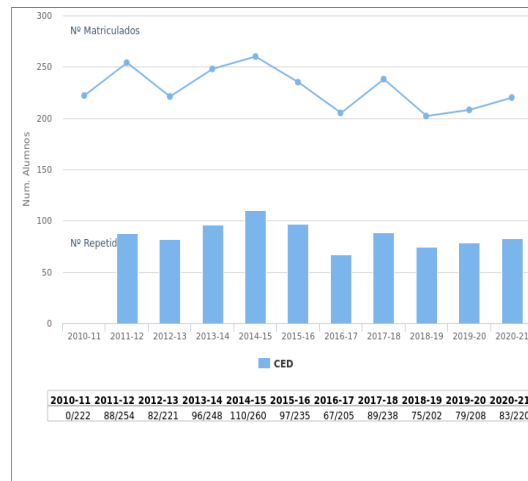
1.1.2 Profesores.

Grupos de Teoría	
Grupo 1	MARIA DEL PILAR PARRA FERNANDEZ
Grupo 2	ISABEL MARIA GOMEZ GONZALEZ
Grupo 3	FRANCISCO SIVIANES CASTILLO
Grupo 4	DAVID GUERRERO MARTOS
Grupos de Laboratorios	
Grupo 1	MARIA DEL PILAR PARRA FERNANDEZ
Grupo 2	MARIA DEL PILAR PARRA FERNANDEZ
Grupo 3	MARIA DOLORES HERNANDEZ VELAZQUEZ
Grupo 4	MARIA DEL PILAR PARRA FERNANDEZ
Grupo 5	ISABEL MARIA GOMEZ GONZALEZ
Grupo 6	MARIA DOLORES HERNANDEZ VELAZQUEZ
Grupo 7	MARIA DEL PILAR PARRA FERNANDEZ
Grupo 8	ISABEL MARIA GOMEZ GONZALEZ
Grupo 9	BETSAIDA ALEXANDRE BARAJAS
Grupo 10	ALEJANDRO MILLAN CALDERON
Grupo 11	DAVID GUERRERO MARTOS
Grupo 12	DAVID GUERRERO MARTOS
Grupo 13	BETSAIDA ALEXANDRE BARAJAS
Grupo 14	BETSAIDA ALEXANDRE BARAJAS
Grupo 15	ALEJANDRO MILLAN CALDERON
Grupo 16	DAVID GUERRERO MARTOS
Grupo 17	DAVID GUERRERO MARTOS

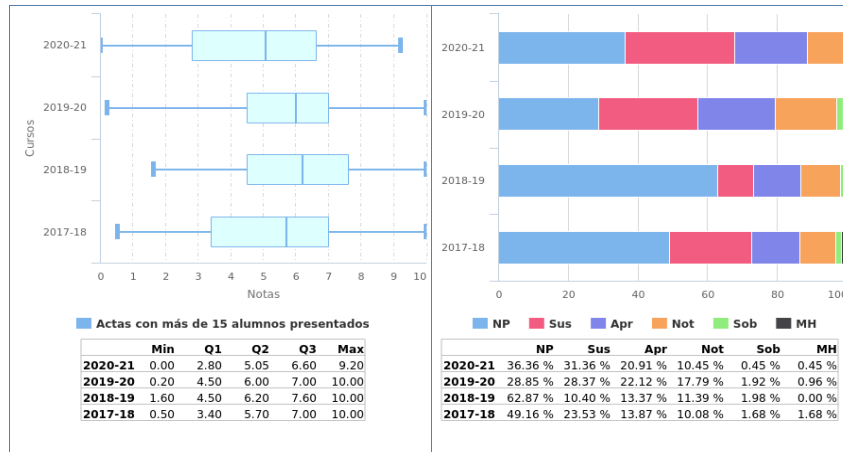
1.1.3 Calendario de Exámenes.

Convocatoria Ordinaria Diciembre	16 de Diciembre de 2020
Primer Cuatrimestre Enero-Febrero	19 de Febrero de 2021
Segunda Convocatoria Septiembre	13 de Septiembre de 2021

1.1.4 Tendencia en la matrícula.



1.1.5 Estadísticas Académicas.



1.1.6 Análisis llevado a cabo en la Comisión de Docencia.

Los datos del curso 2020/2021 han empeorado ligeramente con respecto al curso 2019/2020, aunque siguen siendo mucho mejores que en los cursos anteriores.

1.1.7 Plan de acción.

Se seguirá en la misma línea de potenciar la asistencia a clase, analizar la situación de los alumnos y potenciar la disminución del número de no presentados. Se revisarán las metodologías seguidas en la impartición de clases y laboratorio para facilitar los aprendizajes.

1.2 Estructura de Computadores

1.2.1 Información General.

- Curso: 1º
- Cuatrimestre: 2º
- Abreviatura: EdC
- Créditos ECTS: 6.00
- Distribución de Alumnos en Grupos: 4 de Teoría y 17 de Laboratorios
- Alumnos matriculados: 222
- Alumnos primera matrícula: 146
- Alumnos repetidores: 76
- Distribución de repetidores: 44 (FP), 22 (AE), 10 (CIN), 45 (CED), 18 (IMD), 17 (ALN), 12 (E), 58 (FFI)

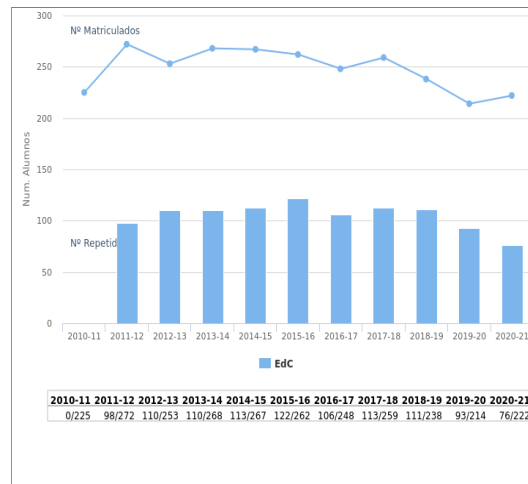
1.2.2 Profesores.

Grupos de Teoría	
Grupo 1	MARIA DEL PILAR PARRA FERNANDEZ
Grupo 2	ISABEL MARIA GOMEZ GONZALEZ
Grupo 3	ALBERTO JESUS MOLINA CANTERO
Grupo 4	SERGIO MARTIN GUILLEN
Grupos de Laboratorios	
Grupo 1	MARIA DEL PILAR PARRA FERNANDEZ
Grupo 2	MARIA DEL PILAR PARRA FERNANDEZ
Grupo 3	MARIA DOLORES HERNANDEZ VELAZQUEZ
Grupo 4	MARIA DOLORES HERNANDEZ VELAZQUEZ
Grupo 5	MARIA DEL PILAR PARRA FERNANDEZ
Grupo 6	ISABEL MARIA GOMEZ GONZALEZ
Grupo 7	MARIA DEL PILAR PARRA FERNANDEZ
Grupo 8	ISABEL MARIA GOMEZ GONZALEZ
Grupo 9	MARIA DEL PILAR PARRA FERNANDEZ
Grupo 10	DAVID GUERRERO MARTOS
Grupo 11	MARIA DOLORES HERNANDEZ VELAZQUEZ
Grupo 12	MARIA DOLORES HERNANDEZ VELAZQUEZ
Grupo 13	PABLO PEREZ GARCIA
Grupo 14	SERGIO MARTIN GUILLEN
Grupo 15	SERGIO MARTIN GUILLEN
Grupo 16	DAVID GUERRERO MARTOS
Grupo 17	DAVID GUERRERO MARTOS

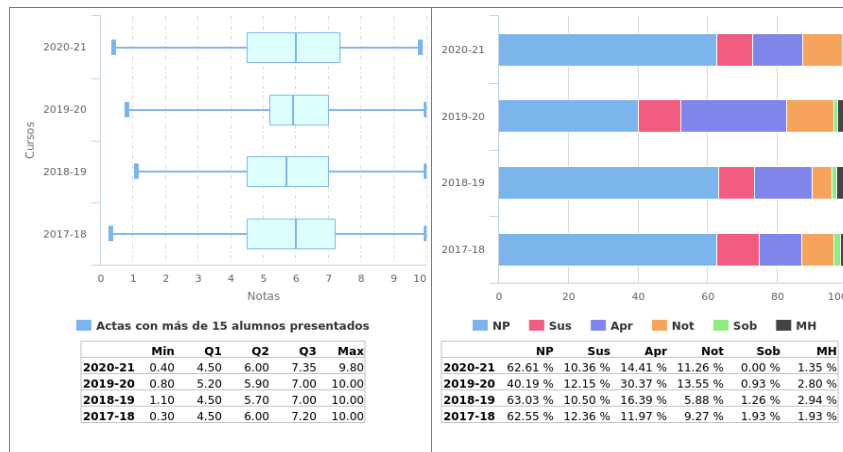
1.2.3 Calendario de Exámenes.

Convocatoria Ordinaria Diciembre	17 de Diciembre de 2020
Segundo Cuatrimestre Junio	05 de Julio de 2021
Segunda Convocatoria Septiembre	14 de Septiembre de 2021

1.2.4 Tendencia en la matrícula.



1.2.5 Estadísticas Académicas.



1.2.6 Análisis llevado a cabo en la Comisión de Docencia.

En el último curso se aprecia un incremento en el número de matriculados, posiblemente debido al mayor número de repetidores tras la pandemia.

En cuanto a la tasa de no presentados, es muy elevada y se mantiene en la línea de otros años, aunque en el curso 19/20 disminuyó sensiblemente. La diferencia en ese curso fue que se realizaron las evaluaciones a través de la plataforma de enseñanza virtual, lo que parece que motivó a los alumnos a presentarse a examen.

A pesar de lo comentado en el párrafo anterior, la tasa de suspensos no se ha visto incrementada, sino que se mantiene en la línea de años anteriores (variando en torno al 11%) e incluso disminuye siendo la menor de los 4 cursos analizados.

1.2.7 Plan de acción.

Dado que el número de aprobados (respecto a los presentados) se mantiene en buenos valores, creemos que debemos seguir fomentando la utilización de complementos a la evaluación tradicional por examen mediante la realización de trabajos voluntarios, cuestionarios on line y otros. Se seguirá estimulando también la asistencia a clase como medio fundamental de participación en el proceso de enseñanza-aprendizaje.

Por otra parte, se seguirá poniendo a disposición del alumno numeroso material para la preparación de pruebas y exámenes, esto es, ejercicios resueltos, exámenes resueltos y ejercicios propuestos.

En cuanto a la tasa de no presentados, siendo el principal problema de la asignatura, nos encontramos con el problema, que no sabemos solucionar, de que un gran número de alumnos ni siquiera acude a la primera clase de la asignatura y, por tanto, no hay manera de captarlos. Aunque en enseñanza virtual se incluye un mensaje de bienvenida y se les alienta a la participación, no creemos que haya ninguna acción adicional que esté en nuestra mano realizar.

1.3 Redes de Computadores

1.3.1 Información General.

- Curso: 2º
- Cuatrimestre: 1º
- Abreviatura: RC
- Créditos ECTS: 6.00
- Distribución de Alumnos en Grupos: 3 de Teoría y 10 de Laboratorios
- Alumnos matriculados: 143
- Alumnos primera matrícula: 117
- Alumnos repetidores: 26
- Distribución de repetidores: 10 (FP), 3 (AE), 1 (CIN), 4 (CED), 2 (IMD), 2 (ALN), 1 (E), 9 (EdC), 13 (FFI), 17 (ADDA), 12 (LI), 11 (MD), 17 (AC), 18 (AR), 5 (SO), 10 (IISSI1), 8 (IISSI2)

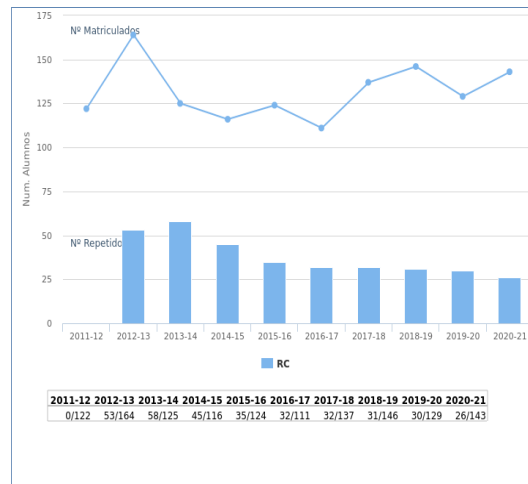
1.3.2 Profesores.

Grupos de Teoría	
Grupo 1	JORGE ROPERO RODRIGUEZ
Grupo 2	ALEJANDRO CARRASCO MUÑOZ
Grupo 3	JULIAN VIEJO CORTES
Grupos de Laboratorios	
Grupo 1	JORGE ROPERO RODRIGUEZ
Grupo 2	JULIAN VIEJO CORTES
Grupo 3	JORGE ROPERO RODRIGUEZ
Grupo 4	JULIAN VIEJO CORTES
	SERGIO MARTIN GUILLEN
Grupo 5	JULIAN VIEJO CORTES
Grupo 6	JULIAN VIEJO CORTES
Grupo 7	ENRIQUE OSTUA ARANGUENA
Grupo 8	ADRIAN ESTRADA PEREZ
Grupo 9	JULIAN VIEJO CORTES
Grupo 10	JULIAN VIEJO CORTES

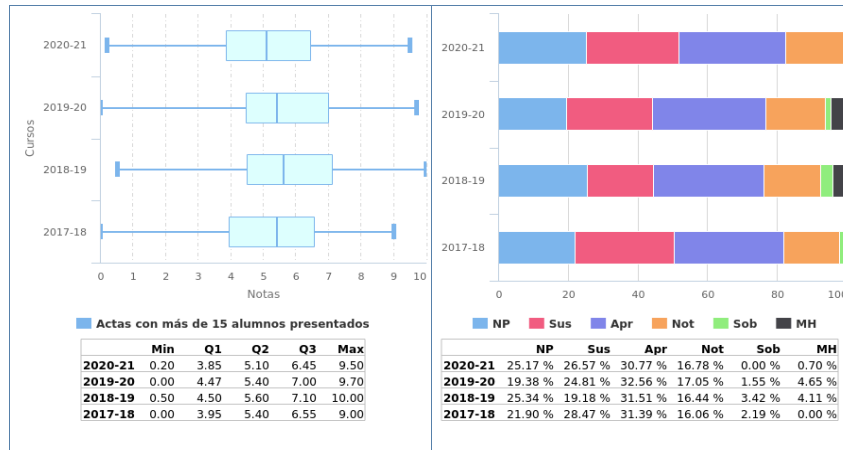
1.3.3 Calendario de Exámenes.

Convocatoria Ordinaria Diciembre	16 de Diciembre de 2020
Primer Cuatrimestre Enero-Febrero	18 de Febrero de 2021
Segunda Convocatoria Septiembre	13 de Septiembre de 2021

1.3.4 Tendencia en la matrícula.



1.3.5 Estadísticas Académicas.



1.3.6 Análisis llevado a cabo en la Comisión de Docencia.

Tasa de matriculados y repetidores:

Incrementa ligeramente los matriculados respecto al año anterior, apuntando a una estabilización en el número de matriculados en torno a los 130-140 alumnos. El número de repetidores, teniendo un ligero descenso y tiende a estabilizarse en torno al 20%; por debajo de la tasa de no presentados.

Tasa de No presentados/matriculados:

El número de No presentados recupera el 25% de años anteriores, tratándose de alumnos que por motivos desconocidos dejan de asistir a clases desde prácticamente el primer día, no presentando alternativa alguna a trabajar la asignatura.

Tasa de aprobados/presentados:

La tasa de aprobados sufre un retroceso respecto a la tendencia alcista de los dos últimos años, situándose en el 48,26%, bajando 7 puntos. La situación COVID influye de forma determinante en el rendimiento del alumnado, quienes realizan un seguimiento muy pobre de la asignatura; a pesar del tremendo esfuerzo por parte del profesorado en la preparación de material on-line de calidad y la impartición de clase de forma remota y semipresencial. En septiembre se observa una ligera mejoría. Aun así, supone una tasa del 64,5% de aprobados respecto a los alumnos presentados; siendo éste a nuestro entender un índice más que razonable para una asignatura troncal de segundo curso.

En general se tiene un retroceso respecto a la tendencia alcista de los cursos anteriores, influenciado de forma determinante por la situación de pandemia.

1.3.7 Plan de acción.

De lo anterior, entendemos que debemos continuar con la misma dinámica y afianzar los conceptos claves en las clases presenciales. Se observa contraproducente el facilitar material digital muy completo, por el incremento del abandono del alumno al seguimiento en clase. Por ello se considera apropiado no facilitar este material, o al menos hacerlo de forma más retrasada para incentivar la asistencia y seguimiento en clase.

1.4 Arquitectura de Redes

1.4.1 Información General.

- Curso: 2º
- Cuatrimestre: 2º
- Abreviatura: AR
- Créditos ECTS: 6.00
- Distribución de Alumnos en Grupos: 3 de Teoría y 10 de Laboratorios
- Alumnos matriculados: 162
- Alumnos primera matrícula: 124
- Alumnos repetidores: 38
- Distribución de repetidores: 12 (FP), 1 (AE), 0 (CIN), 4 (CED), 1 (IMD), 2 (ALN), 0 (E), 5 (EdC), 18 (FFI), 23 (ADDA), 15 (LI), 11 (MD), 15 (RC), 30 (AC), 8 (SO), 14 (IISSI1), 14 (IISSI2)

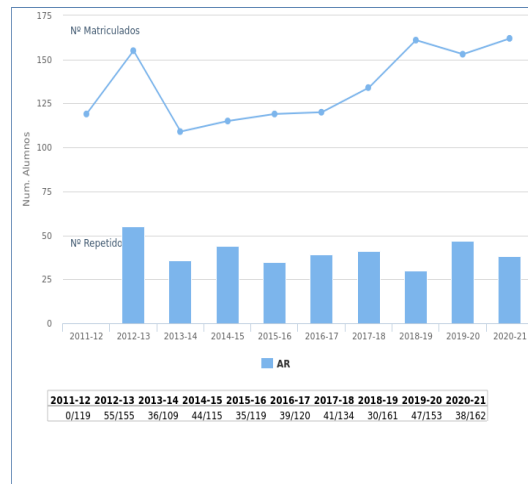
1.4.2 Profesores.

Grupos de Teoría	
Grupo 1	JORGE ROPERO RODRIGUEZ
Grupo 2	OCTAVIO RIVERA ROMERO
Grupo 3	JULIAN VIEJO CORTES
Grupos de Laboratorios	
Grupo 1	PABLO PEREZ GARCIA
	JUAN ANTONIO CASTRO GARCIA
Grupo 2	JULIAN VIEJO CORTES
	MARIA DOLORES HERNANDEZ VELAZQUEZ
Grupo 3	JORGE ROPERO RODRIGUEZ
Grupo 4	JUAN ANTONIO CASTRO GARCIA
Grupo 5	JUAN ANTONIO CASTRO GARCIA
Grupo 6	JUAN ANTONIO CASTRO GARCIA
Grupo 7	ALEJANDRO CARRASCO MUÑOZ
Grupo 8	JULIAN VIEJO CORTES
Grupo 9	JULIAN VIEJO CORTES
Grupo 10	ANDREEA MADALINA OPRESCU

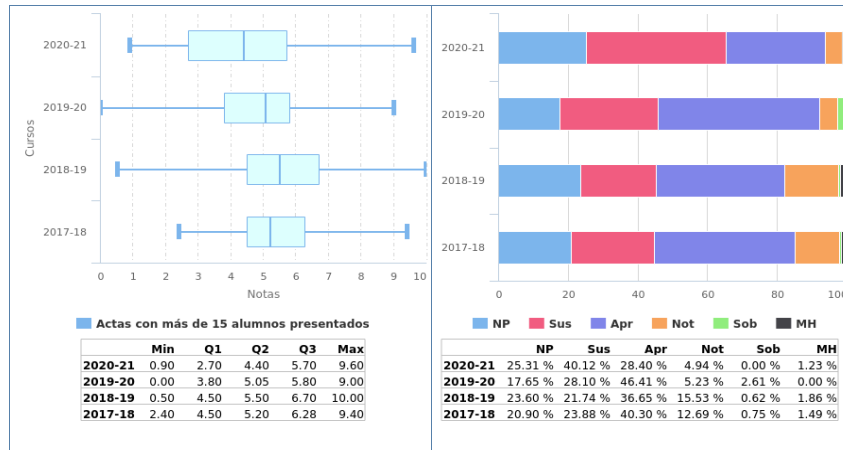
1.4.3 Calendario de Exámenes.

Convocatoria Ordinaria Diciembre	11 de Diciembre de 2020
Segundo Cuatrimestre Junio	08 de Julio de 2021
Segunda Convocatoria Septiembre	08 de Septiembre de 2021

1.4.4 Tendencia en la matrícula.



1.4.5 Estadísticas Académicas.



1.4.6 Análisis llevado a cabo en la Comisión de Docencia.

El curso 2021/22 continúa con la estabilización en el número de matriculados, después de haberse frenado el crecimiento en el número de matrículas de años anteriores.

En este curso, observamos un preocupante aumento del número de suspensos, llegando al 40 % sobre matriculados y a más de la mitad de los presentados.

1.4.7 Plan de acción.

Habida cuenta del aumento del número de suspensos mencionado en el punto 1.4.6, será necesario mantenerse alerta para comprobar si se trata de un hecho puntual, o si es necesario un plan de contingencia ulterior.

1.5 Tecnologías Avanzadas de la Información

1.5.1 Información General.

- Curso: 3º
- Cuatrimestre: 1º
- Abreviatura: TAI
- Créditos ECTS: 6.00
- Distribución de Alumnos en Grupos: 1 de Teoría y 5 de Laboratorios
- Alumnos matriculados: 83
- Alumnos primera matrícula: 75
- Alumnos repetidores: 8
- Distribución de repetidores: 0 (FP), 0 (AE), 0 (CIN), 0 (CED), 0 (IMD), 0 (ALN), 0 (E), 0 (EdC), 2 (FFI), 2 (ADDA), 0 (LI), 1 (MD), 0 (RC), 1 (AC), 0 (AR), 0 (SO), 1 (CIMS1), 0 (GSI), 3 (GEE), 5 (IA), 5 (PL), 4 (PD), 3 (AIA), 1 (ASD), 2 (MASI), 1 (SIE), 4 (SI), 1 (SOS), 0 (IISS1), 0 (IISS2)

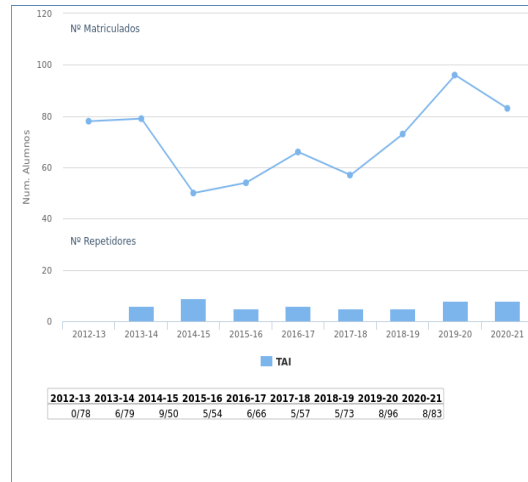
1.5.2 Profesores.

Grupos de Teoría	
Grupo 1	PAULINO RUIZ DE CLAVIJO VAZQUEZ
Grupos de Laboratorios	
Grupo 1	PAULINO RUIZ DE CLAVIJO VAZQUEZ
Grupo 2	GERMAN CANO QUIVEU
	PAULINO RUIZ DE CLAVIJO VAZQUEZ
Grupo 3	PAULINO RUIZ DE CLAVIJO VAZQUEZ
Grupo 4	PAULINO RUIZ DE CLAVIJO VAZQUEZ
Grupo 5	PAULINO RUIZ DE CLAVIJO VAZQUEZ

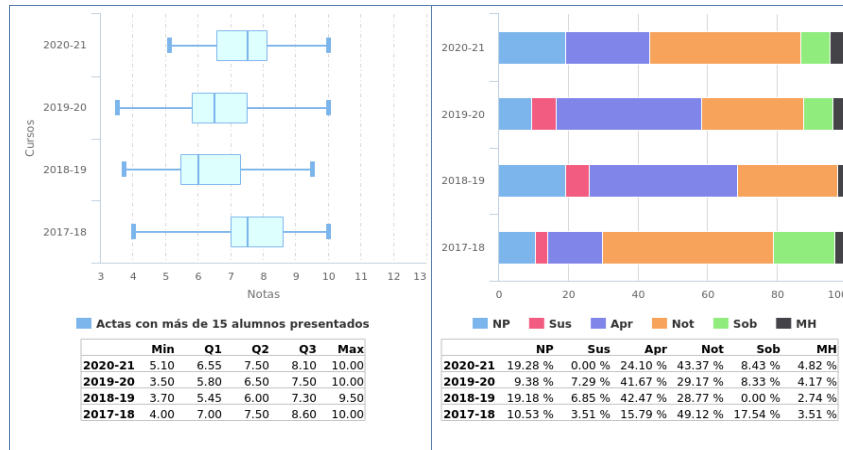
1.5.3 Calendario de Exámenes.

Convocatoria Ordinaria Diciembre	14 de Diciembre de 2020
Primer Cuatrimestre Enero-Febrero	05 de Febrero de 2021
Segunda Convocatoria Septiembre	06 de Septiembre de 2021

1.5.4 Tendencia en la matrícula.



1.5.5 Estadísticas Académicas.



1.5.6 Análisis llevado a cabo en la Comisión de Docencia.

Tanto el número de matriculados como NP/Sus permanece estable en los últimos años y se consideran adecuados.

1.5.7 Plan de acción.

No se contempla

1.6 Administración de Sistemas de Información

1.6.1 Información General.

- Curso: 4º
- Cuatrimestre: 1º
- Abreviatura: ASI
- Créditos ECTS: 6.00
- Distribución de Alumnos en Grupos: 1 de Teoría y 1 de Laboratorios
- Alumnos matriculados: 18
- Alumnos primera matrícula: 17
- Alumnos repetidores: 1
- Distribución de repetidores: 0 (FP), 0 (AE), 0 (CIN), 0 (CED), 0 (IMD), 0 (ALN), 0 (E), 1 (EdC), 0 (FFI), 0 (ADDA), 0 (LI), 1 (MD), 0 (RC), 0 (AC), 0 (AR), 0 (SO), 0 (CIMSII), 0 (GSI), 0 (GEE), 1 (IA), 0 (PL), 1 (PD), 0 (TAI), 0 (AIA), 1 (ASD), 0 (MASI), 0 (SIE), 0 (SI), 0 (SOS), 0 (PE), 0 (AII), 0 (GPS), 0 (ISI), 0 (IPO), 0 (MATI), 0 (MC), 0 (PGPI), 0 (PID), 0 (SSII), 0 (T), 0 (ASC), 0 (CM), 0 (C), 0 (EC), 0 (GP), 0 (IE), 0 (MARSII), 0 (MCC), 0 (TIS), 0 (TFG), 0 (IISII1), 0 (IISII2)

1.6.2 Profesores.

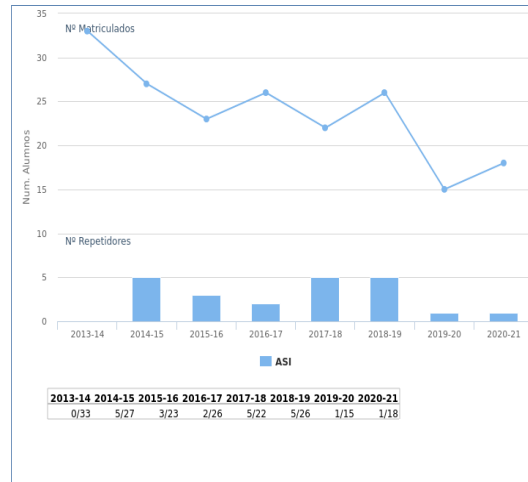
Grupos de Teoría	
Grupo 1	JAIME BENJUMEA MONDEJAR

Grupos de Laboratorios	
Grupo 1	JAIME BENJUMEA MONDEJAR

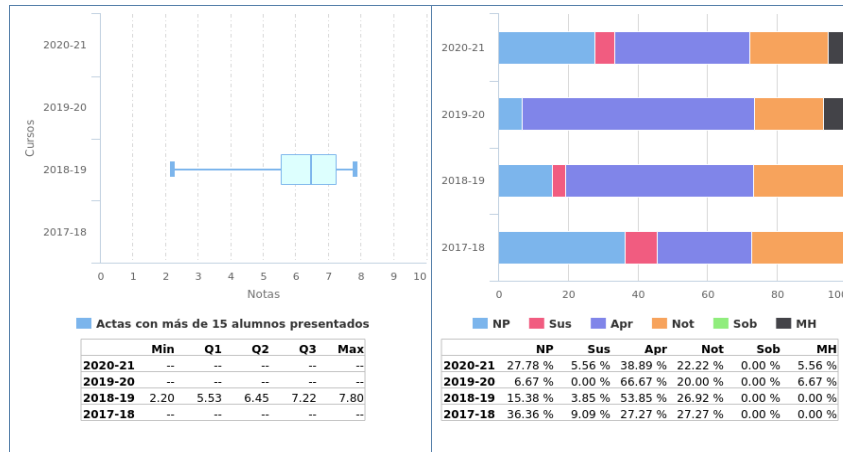
1.6.3 Calendario de Exámenes.

Convocatoria Ordinaria Diciembre	14 de Diciembre de 2020
Primer Cuatrimestre Enero-Febrero	10 de Febrero de 2021
Segunda Convocatoria Septiembre	09 de Septiembre de 2021

1.6.4 Tendencia en la matrícula.



1.6.5 Estadísticas Académicas.



1.6.6 Análisis llevado a cabo en la Comisión de Docencia.

Tasa de matriculados y repetidores:

El número de matriculados parece que inicia una recuperación, habrá que analizar si en los próximos cursos esta tendencia se mantiene.

Tasa de No presentados/matriculados:

Aumenta el % de no presentados. No obstante, dado el reducido número de matriculados no se puede sacar una conclusión evidente.

Tasa de aprobados/presentados:

El % de aprobados sobre presentados es superior al 90%. No se encuentra ninguna anomalía destacable

1.6.7 Plan de acción.

Intencionadamente en blanco.

1.7 Infraestructura de Sistemas de Información

1.7.1 Información General.

- Curso: 4º
- Cuatrimestre: 1º
- Abreviatura: ISI
- Créditos ECTS: 6.00
- Distribución de Alumnos en Grupos: 1 de Teoría y 2 de Laboratorios
- Alumnos matriculados: 50
- Alumnos primera matrícula: 49
- Alumnos repetidores: 1
- Distribución de repetidores: 0 (FP), 0 (AE), 0 (CIN), 0 (CED), 0 (IMD), 0 (ALN), 0 (E), 0 (EdC), 0 (FFI), 0 (ADDA), 0 (LI), 0 (MD), 0 (RC), 0 (AC), 0 (AR), 0 (SO), 0 (CIMSII), 0 (GSI), 1 (GEE), 0 (IA), 0 (PL), 0 (PD), 1 (TAI), 0 (AIA), 0 (ASD), 0 (MASI), 0 (SIE), 0 (SI), 0 (SOS), 0 (PE), 0 (AII), 0 (ASI), 0 (GPS), 0 (IPO), 1 (MATI), 0 (MC), 1 (PGPI), 0 (PID), 0 (SSII), 0 (T), 0 (ASC), 0 (CM), 0 (C), 0 (EC), 0 (GP), 0 (IE), 0 (MARSII), 0 (MCC), 0 (TIS), 0 (TFG), 0 (IISSI1), 0 (IISSI2)

1.7.2 Profesores.

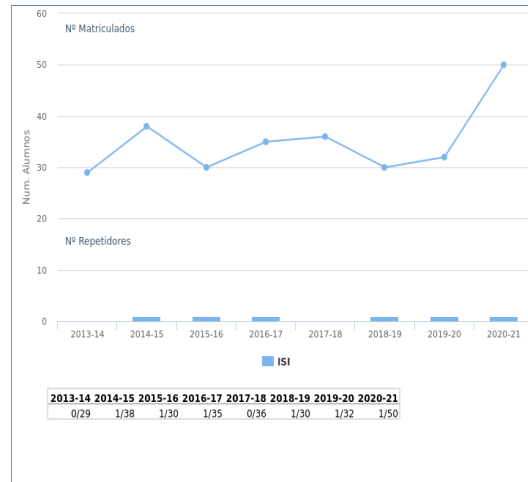
Grupos de Teoría	
Grupo 1	ENRIQUE OSTUA ARANGUENA

Grupos de Laboratorios	
Grupo 1	ENRIQUE OSTUA ARANGUENA
Grupo 2	ENRIQUE OSTUA ARANGUENA

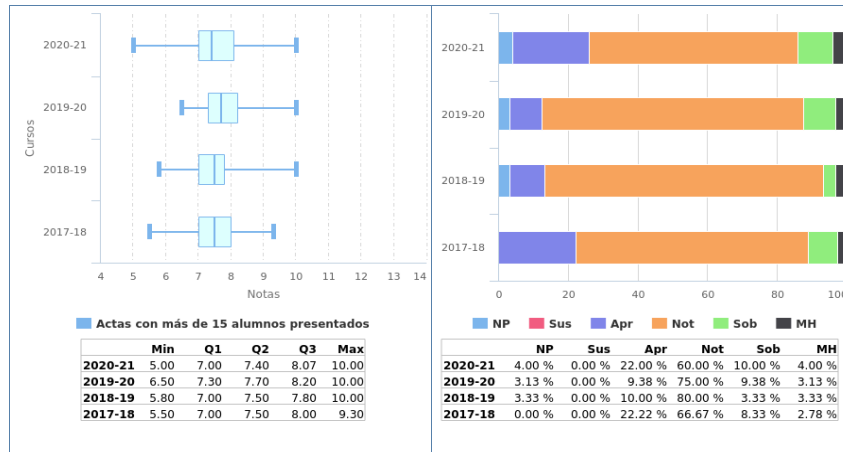
1.7.3 Calendario de Exámenes.

Convocatoria Ordinaria Diciembre	16 de Diciembre de 2020
Primer Cuatrimestre Enero-Febrero	05 de Febrero de 2021
Segunda Convocatoria Septiembre	13 de Septiembre de 2021

1.7.4 Tendencia en la matrícula.



1.7.5 Estadísticas Académicas.



1.7.6 Análisis llevado a cabo en la Comisión de Docencia.

Tasa de matriculados y repetidores:

Se produce un sensible incremento en la tendencia de los últimos cursos en alumnos matriculados y el mismo número de alumnos repetidores.

No se encuentra ninguna anomalía destacable.

Tasa de No presentados/matriculados:

Se mantienen un porcentaje muy bajo de No presentados, un 4%.

No se encuentra ninguna anomalía destacable.

Tasa de aprobados/presentados:

La tasa de aprobados se mantiene en torno al 95% - 100% en todos los cursos analizados.

1.7.7 Plan de acción.

De lo anterior, entendemos que no procede ningún Plan de Acción.

1.8 Teledetección

1.8.1 Información General.

- Curso: 4º
- Cuatrimestre: 1º
- Abreviatura: T
- Créditos ECTS: 6.00
- Distribución de Alumnos en Grupos: 1 de Teoría y 2 de Laboratorios
- Alumnos matriculados: 24
- Alumnos primera matrícula: 23
- Alumnos repetidores: 1
- Distribución de repetidores: 0 (FP), 0 (AE), 0 (CIN), 0 (CED), 0 (IMD), 0 (ALN), 0 (E), 0 (EdC), 1 (FFI), 0 (ADDA), 0 (LI), 0 (MD), 0 (RC), 0 (AC), 0 (AR), 0 (SO), 0 (CIMSII), 0 (GSI), 0 (GEE), 1 (IA), 0 (PL), 0 (PD), 0 (TAI), 0 (AIA), 0 (ASD), 0 (MASI), 0 (SIE), 0 (SI), 0 (SOS), 0 (PE), 0 (AII), 0 (ASI), 0 (GPS), 0 (ISI), 0 (IPO), 0 (MATI), 0 (MC), 0 (PGPI), 0 (PID), 0 (SSII), 0 (ASC), 0 (CM), 0 (C), 0 (EC), 0 (GP), 0 (IE), 0 (MARSII), 0 (MCC), 0 (TIS), 0 (TFG), 0 (IISSI1), 0 (IISSI2)

1.8.2 Profesores.

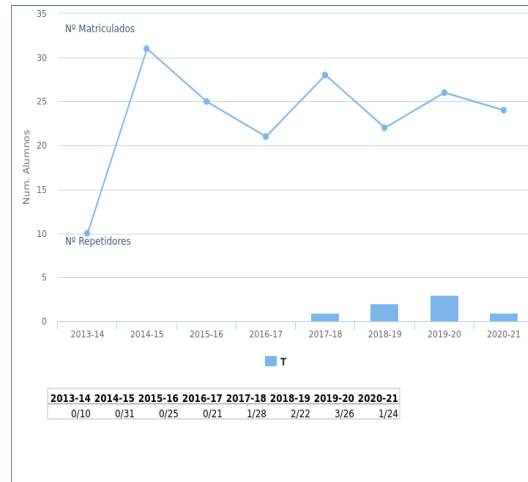
Grupos de Teoría	
Grupo 1	JOSE IGNACIO ESCUDERO FOMBUENA

Grupos de Laboratorios	
Grupo 1	PABLO PEREZ GARCIA
Grupo 2	PABLO PEREZ GARCIA

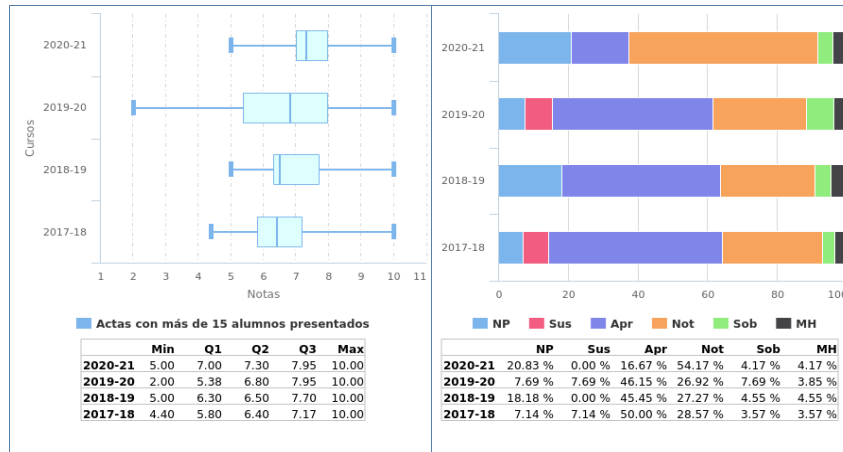
1.8.3 Calendario de Exámenes.

Convocatoria Ordinaria Diciembre	01 de Diciembre de 2020
	11 de Diciembre de 2020
Primer Cuatrimestre Enero-Febrero	19 de Febrero de 2021
Segundo Cuatrimestre Junio	08 de Julio de 2021
Segunda Convocatoria Septiembre	08 de Septiembre de 2021
	15 de Septiembre de 2021

1.8.4 Tendencia en la matrícula.



1.8.5 Estadísticas Académicas.



1.8.6 Análisis llevado a cabo en la Comisión de Docencia.

Se observa un buen comportamiento en los resultados obtenidos. Aunque no sabemos a qué se debe el fenómeno por el cual cuando se reduce el número de NP aumenta el número de suspensos.

1.8.7 Plan de acción.

No se proponen acciones específicas por ahora.

1.9 Tecnología, Informática y Sociedad

1.9.1 Información General.

- Curso: 4º
- Cuatrimestre: 2º
- Abreviatura: TIS
- Créditos ECTS: 6.00
- Distribución de Alumnos en Grupos: 1 de Teoría y 2 de Laboratorios
- Alumnos matriculados: 74
- Alumnos primera matrícula: 73
- Alumnos repetidores: 1
- Distribución de repetidores: 0 (FP), 0 (AE), 0 (CIN), 0 (CED), 0 (IMD), 0 (ALN), 0 (E), 0 (EdC), 0 (FFI), 0 (ADDA), 0 (LI), 0 (MD), 0 (RC), 1 (AC), 0 (AR), 0 (SO), 1 (CIMSII), 0 (GSI), 0 (GEE), 0 (IA), 0 (PL), 0 (PD), 0 (TAI), 1 (AIA), 1 (ASD), 0 (MASI), 0 (SIE), 0 (SI), 0 (SOS), 0 (PE), 0 (AII), 0 (ASI), 0 (GPS), 0 (ISI), 0 (IPO), 0 (MATI), 0 (MC), 1 (PGPI), 0 (PID), 0 (SSII), 1 (T), 0 (ASC), 0 (CM), 0 (C), 0 (EC), 0 (GP), 0 (IE), 0 (MARSII), 0 (MCC), 0 (TFG), 0 (IISSI1), 0 (IISSI2)

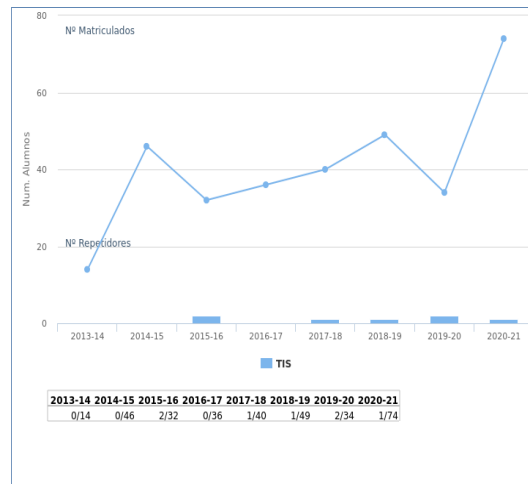
1.9.2 Profesores.

Grupos de Teoría	
Grupo 1	MARÍA GLORIA MIRO AMARANTE
Grupos de Laboratorios	
Grupo 1	MARÍA GLORIA MIRO AMARANTE
Grupo 2	MARÍA GLORIA MIRO AMARANTE

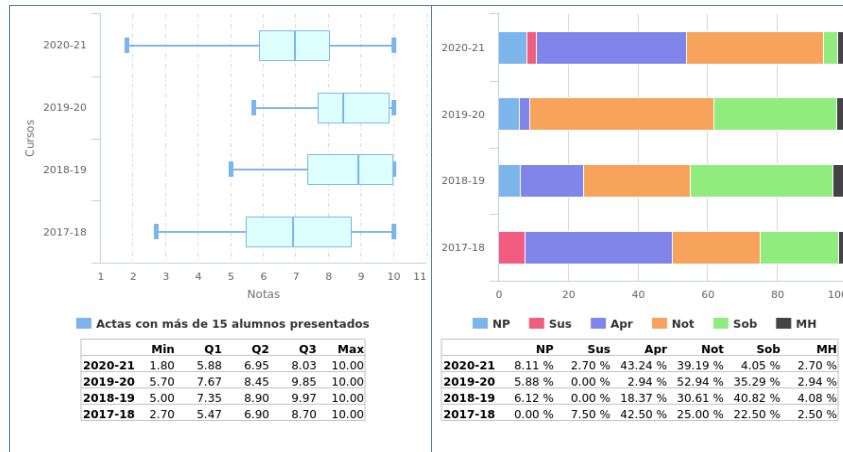
1.9.3 Calendario de Exámenes.

Convocatoria Ordinaria Diciembre	11 de Diciembre de 2020
Segundo Cuatrimestre Junio	08 de Julio de 2021
Segunda Convocatoria Septiembre	08 de Septiembre de 2021

1.9.4 Tendencia en la matrícula.



1.9.5 Estadísticas Académicas.



1.9.6 Análisis llevado a cabo en la Comisión de Docencia.

Tasa de matriculados y repetidores:

En el último curso, se aprecia un importante incremento en el número de matriculados respecto al curso anterior, rompiendo la tendencia del curso 2019/2020. El número de matriculados supera los 70, marcando un importante crecimiento en los últimos siete años.

Asimismo, el número de repetidores sigue siendo poco significativo y no supera el 2%.

Tasa de No presentados/matriculados:

El número de No presentados aumenta ligeramente con respecto al curso anterior, aunque sigue sin alcanzar el 10%.

Tasa de aprobados/presentados:

El número de aprobados ha disminuido ligeramente, aunque continúa cercano al 90%.

1.9.7 Plan de acción.

De lo anterior, no se encuentra ninguna anomalía destacable, por lo que no procede ningún Plan de Acción.

6. Lenguajes y Sistemas Informáticos

MEMORIA DOCENTE

CURSO 2020-21

GII - TECNOLOGÍAS INFORMÁTICAS



DEPARTAMENTO DE LENGUAJES Y SISTEMAS INFORMÁTICOS

Fecha de aprobación en Consejo de Departamento: 08/04/2022

Fecha de aprobación en Junta de Escuela: 23 de Junio de 2022


TABLA DE CONTENIDOS

Datos por asignatura.....	7
Fundamentos de Programación	8
Información General.....	8
Profesores.....	9
Calendario de Exámenes.	11
Tendencia en la matrícula.....	12
Estadísticas Académicas.	13
Análisis llevado a cabo en la Comisión de Docencia.....	14
Plan de acción.....	15
Introducción a la Ingeniería del Software y los Sistemas de Información I	16
Información General.....	16
Profesores.....	17
Calendario de Exámenes.	18
Tendencia en la matrícula.....	19
Estadísticas Académicas.	20
Análisis llevado a cabo en la Comisión de Docencia.....	21
Plan de acción.....	22
Introducción a la Ingeniería del Software y los Sistemas de Información II	23
Información General.....	23
Profesores.....	24
Calendario de Exámenes.	25
Tendencia en la matrícula.....	26
Estadísticas Académicas.	27
Análisis llevado a cabo en la Comisión de Docencia.....	28
Plan de acción.....	29
Sistemas Operativos.....	30
Información General.....	30
Profesores.....	31

Calendario de Exámenes.	32
Tendencia en la matrícula.....	33
Estadísticas Académicas.	34
Análisis llevado a cabo en la Comisión de Docencia.....	35
Plan de acción.....	36
Análisis y Diseño de Datos y Algoritmos	37
Información General.....	37
Profesores.....	38
Calendario de Exámenes.	40
Tendencia en la matrícula.....	41
Estadísticas Académicas.	42
Análisis llevado a cabo en la Comisión de Docencia.....	43
Plan de acción.....	44
Gestión de Sistemas de Información.....	45
Información General.....	45
Profesores.....	46
Calendario de Exámenes.	47
Tendencia en la matrícula.....	48
Estadísticas Académicas.	49
Análisis llevado a cabo en la Comisión de Docencia.....	50
Plan de acción.....	51
Procesadores de Lenguajes.....	52
Información General.....	52
Profesores.....	53
Calendario de Exámenes.	54
Tendencia en la matrícula.....	55
Estadísticas Académicas.	56
Análisis llevado a cabo en la Comisión de Docencia.....	57
Plan de acción.....	58
Sistemas de Información Empresiales.....	59
Información General.....	59

Profesores.....	60
Calendario de Exámenes.	61
Tendencia en la matrícula.....	62
Estadísticas Académicas.	63
Análisis Llevado a cabo en la Comisión de Docencia.....	64
Plan de acción.....	65
Sistemas Orientados a Servicios.....	66
Información General.....	66
Profesores.....	67
Calendario de Exámenes.	68
Tendencia en la matrícula.....	69
Estadísticas Académicas.	70
Análisis Llevado a cabo en la Comisión de Docencia.....	71
Plan de acción.....	72
Seguridad en Sistemas Informáticos y en Internet	73
Información General.....	73
Profesores.....	74
Calendario de Exámenes.	75
Tendencia en la matrícula.....	76
Estadísticas Académicas.	77
Análisis Llevado a cabo en la Comisión de Docencia.....	78
Plan de acción.....	79
Interacción Persona-ordenador	80
Información General.....	80
Profesores.....	81
Calendario de Exámenes.	82
Tendencia en la matrícula.....	83
Estadísticas Académicas.	84
Análisis Llevado a cabo en la Comisión de Docencia.....	85
Plan de acción.....	86
Gestión de Procesos y Servicios	87

Información General.....	87
Profesores.....	88
Calendario de Exámenes.	89
Tendencia en la matrícula.....	90
Estadísticas Académicas.	91
Análisis llevado a cabo en la Comisión de Docencia.....	92
Plan de acción.....	93
Inteligencia Empresarial	94
Información General.....	94
Profesores.....	95
Calendario de Exámenes.	96
Tendencia en la matrícula.....	97
Estadísticas Académicas.	98
Análisis llevado a cabo en la Comisión de Docencia.....	99
Plan de acción.....	100
Modelado y Análisis de Requisitos en Sistemas de Información	101
Información General.....	101
Profesores.....	102
Calendario de Exámenes.	103
Tendencia en la matrícula.....	104
Estadísticas Académicas.	105
Análisis llevado a cabo en la Comisión de Docencia.....	106
Plan de acción.....	107
Acceso Inteligente a la Información	108
Información General.....	108
Profesores.....	109
Calendario de Exámenes.	110
Tendencia en la matrícula.....	111
Estadísticas Académicas.	112
Análisis llevado a cabo en la Comisión de Docencia.....	113
Plan de acción.....	114



1 Datos por asignatura.

En aras de la claridad, no aparecen los datos de segunda y tercera convocatoria, ya que suele haber muy pocos presentados y la mayoría de las gráficas carecen de interés más allá de confirmar este hecho. En cualquier caso, la aplicación web de la Escuela para poder obtener ésta y otra información se encuentra a disposición de las Comisiones de Docencia de los Departamentos.

1.1 Fundamentos de Programación

1.1.1 Información General.

- Curso: 1º
- Cuatrimestre: Anual
- Abreviatura: FP
- Créditos ECTS: 12.00
- Distribución de Alumnos en Grupos: 4 de Teoría y 10 de Laboratorios
- Alumnos matriculados: 240
- Alumnos primera matrícula: 146
- Alumnos repetidores: 94
- Distribución de repetidores: 21 (AE), 11 (CIN), 46 (CED), 22 (IMD), 20 (ALN), 10 (E), 43 (EdC), 70 (FFI)

1.1.2 Profesores.

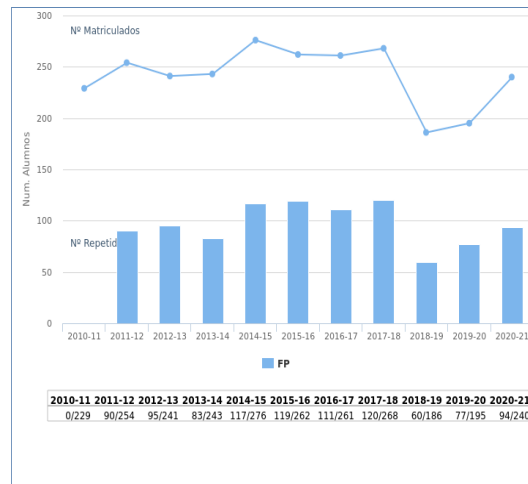
Grupos de Teoría	
Primer Cuatrimestre	
Grupo 1	LUISA MARIA ROMERO MORENO
Grupo 2	JOSE CRISTOBAL RIQUELME SANTOS
Grupo 3	JOSE MARIA LUNA ROMERA
Grupo 4	DANIEL MATEOS GARCIA
Segundo Cuatrimestre	
Grupo 1	LUISA MARIA ROMERO MORENO
Grupo 2	JOSE CRISTOBAL RIQUELME SANTOS
Grupo 3	JOSE MARIA LUNA ROMERA
Grupo 4	DANIEL MATEOS GARCIA
Grupos de Laboratorios	
Primer Cuatrimestre	
Grupo 1	LUISA MARIA ROMERO MORENO
Grupo 2	ISABEL DE LOS ANGELES NEPOMUCENO CHAMORRO
Grupo 3	JOSE CRISTOBAL RIQUELME SANTOS
Grupo 4	ISABEL DE LOS ANGELES NEPOMUCENO CHAMORRO
Grupo 5	FERMIN CRUZ MATA
Grupo 6	JOSE MARIA LUNA ROMERA
Grupo 7	ALFONSO MARIA DE BENGUA DIAZ
Grupo 8	DANIEL MATEOS GARCIA
Grupo 9	DANIEL MATEOS GARCIA
Grupo 10	BELEN VEGA MARQUEZ
Segundo Cuatrimestre	
Grupo 1	LUISA MARIA ROMERO MORENO
Grupo 2	FRANCISCO JOSE GALAN MORILLO

Grupo 3	JOSE CRISTOBAL RIQUELME SANTOS
Grupo 4	FRANCISCO JOSE GALAN MORILLO
Grupo 5	CRISTINA RUBIO ESCUDERO
Grupo 6	JOSE MARIA LUNA ROMERA
Grupo 7	ALFONSO MARIA DE BENGOA DIAZ
Grupo 8	DANIEL MATEOS GARCIA
Grupo 9	DANIEL MATEOS GARCIA
Grupo 10	ANTONIO MARTINEZ ROJAS BELEN VEGA MARQUEZ

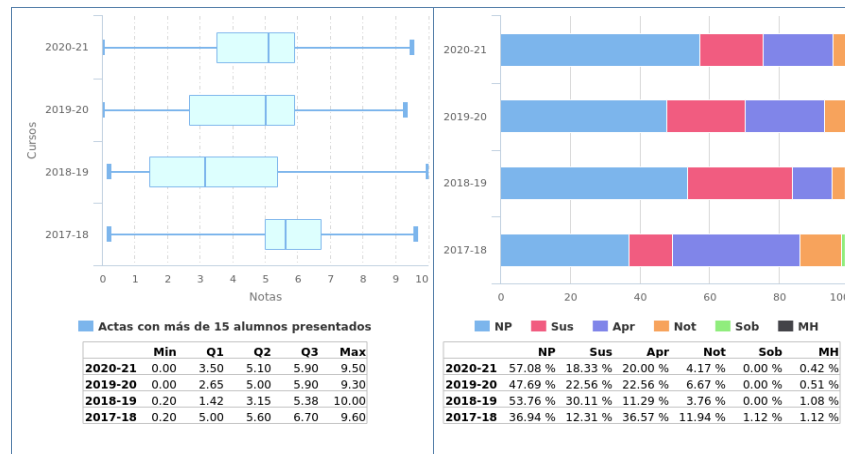
1.1.3 Calendario de Exámenes.

Convocatoria Ordinaria Diciembre	01 de Diciembre de 2020
Primer Cuatrimestre Enero-Febrero	15 de Febrero de 2021
Segundo Cuatrimestre Junio	23 de Junio de 2021
	15 de Julio de 2021
Segunda Convocatoria Septiembre	15 de Septiembre de 2021

1.1.4 Tendencia en la matrícula.



1.1.5 Estadísticas Académicas.



1.1.6 Análisis llevado a cabo en la Comisión de Docencia.

Se observa estabilidad en la tasa de rendimiento con respecto al curso anterior, lo que valoramos positivamente. Se observa estabilidad en la tasa de éxito con respecto al curso anterior, lo que valoramos positivamente.

1.1.7 Plan de acción.

Si como el resultado del análisis llevado a cabo se propone acciones se debe rellenar esta sección, en caso contrario puede dejarse en blanco.

1.2 Introducción a la Ingeniería del Software y los Sistemas de Información I

1.2.1 Información General.

- Curso: 2º
- Cuatrimestre: 1º
- Abreviatura: IISSI1
- Créditos ECTS: 6.00
- Distribución de Alumnos en Grupos: 3 de Teoría y 6 de Laboratorios
- Alumnos matriculados: 137
- Alumnos primera matrícula: 113
- Alumnos repetidores: 24
- Distribución de repetidores: 7 (FP), 1 (AE), 0 (CIN), 2 (CED), 1 (IMD), 1 (ALN), 0 (E), 5 (EdC), 7 (FFI), 16 (ADDA), 9 (LI), 9 (MD), 7 (RC), 14 (AC), 8 (AR), 3 (SO), 13 (IISSI2)

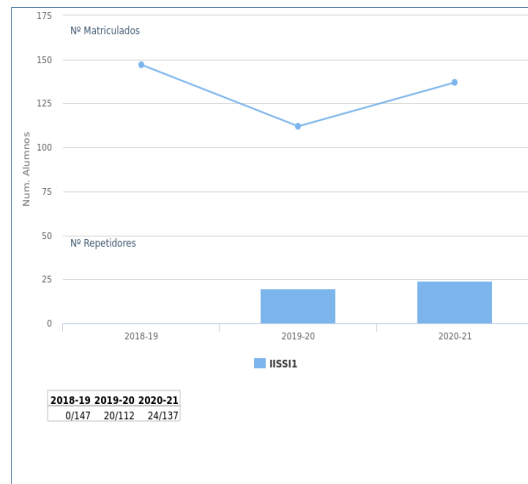
1.2.2 Profesores.

Grupos de Teoría	
Grupo 1	CARLOS AREVALO MALDONADO
Grupo 2	DAVID RUIZ CORTES
Grupo 3	INMACULADA CONCEPCION HERNANDEZ SALMERON
Grupos de Laboratorios	
Grupo 1	CARLOS AREVALO MALDONADO
Grupo 2	JOSE ANGEL GALINDO DUARTE
Grupo 3	CARLOS AREVALO MALDONADO
	DANIEL AYALA HERNANDEZ
Grupo 4	AGUSTIN BORREGO DIAZ
Grupo 5	JAVIER TROYA CASTILLA
Grupo 6	DANIEL AYALA HERNANDEZ

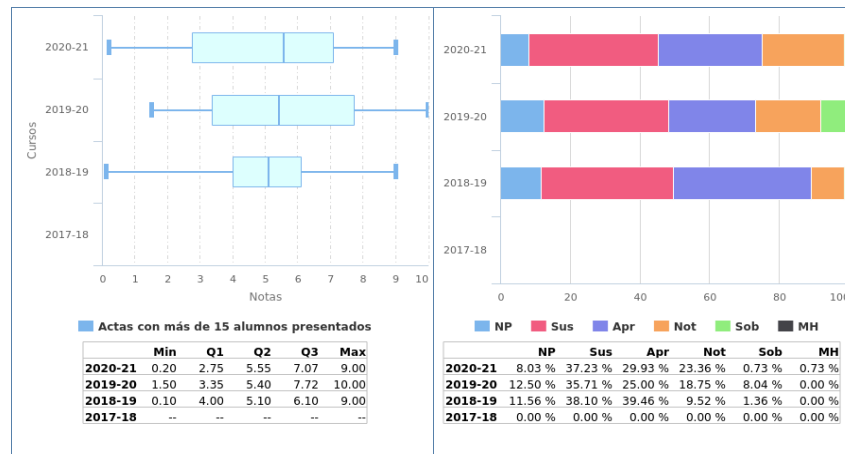
1.2.3 Calendario de Exámenes.

Convocatoria Ordinaria Diciembre	10 de Diciembre de 2020
	18 de Diciembre de 2020
Segunda Convocatoria Septiembre	02 de Septiembre de 2021
	14 de Septiembre de 2021

1.2.4 Tendencia en la matrícula.



1.2.5 Estadísticas Académicas.



1.2.6 Análisis llevado a cabo en la Comisión de Docencia.

Se observa estabilidad en la tasa de rendimiento con respecto al curso anterior, lo que valoramos positivamente. Se observa estabilidad en la tasa de éxito con respecto al curso anterior, lo que valoramos positivamente.

1.2.7 Plan de acción.

Si como el resultado del análisis llevado a cabo se propone acciones se debe rellenar esta sección, en caso contrario puede dejarse en blanco.

1.3 Introducción a la Ingeniería del Software y los Sistemas de Información II

1.3.1 Información General.

- Curso: 2º
- Cuatrimestre: 2º
- Abreviatura: IISSI2
- Créditos ECTS: 6.00
- Distribución de Alumnos en Grupos: 3 de Teoría y 6 de Laboratorios
- Alumnos matriculados: 128
- Alumnos primera matrícula: 110
- Alumnos repetidores: 18
- Distribución de repetidores: 2 (FP), 1 (AE), 0 (CIN), 1 (CED), 1 (IMD), 0 (ALN), 0 (E), 5 (EdC), 6 (FFI), 14 (ADDA), 7 (LI), 6 (MD), 6 (RC), 12 (AC), 8 (AR), 3 (SO), 12 (IISSI1)

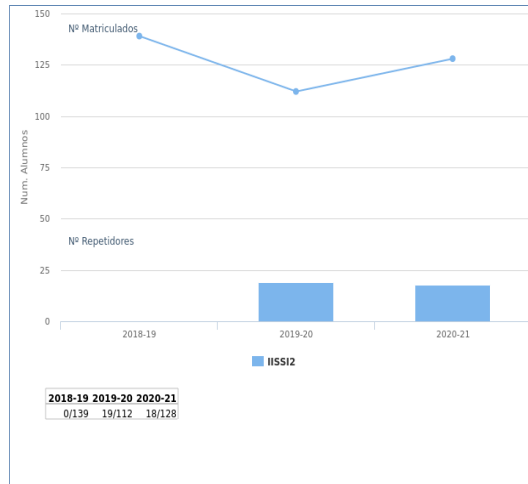
1.3.2 Profesores.

Grupos de Teoría	
Grupo 1	JESUS TORRES VALDERRAMA
Grupo 2	DAVID RUIZ CORTES
Grupo 3	INMACULADA CONCEPCION HERNANDEZ SALMERON
Grupos de Laboratorios	
Grupo 1	JESUS TORRES VALDERRAMA
Grupo 2	JOSE ANGEL GALINDO DUARTE
Grupo 3	DAVID RUIZ CORTES
	JESUS TORRES VALDERRAMA
Grupo 4	CARLOS AREVALO MALDONADO
Grupo 5	JOSE ANGEL GALINDO DUARTE
Grupo 6	AGUSTIN BORREGO DIAZ
	CARLOS AREVALO MALDONADO

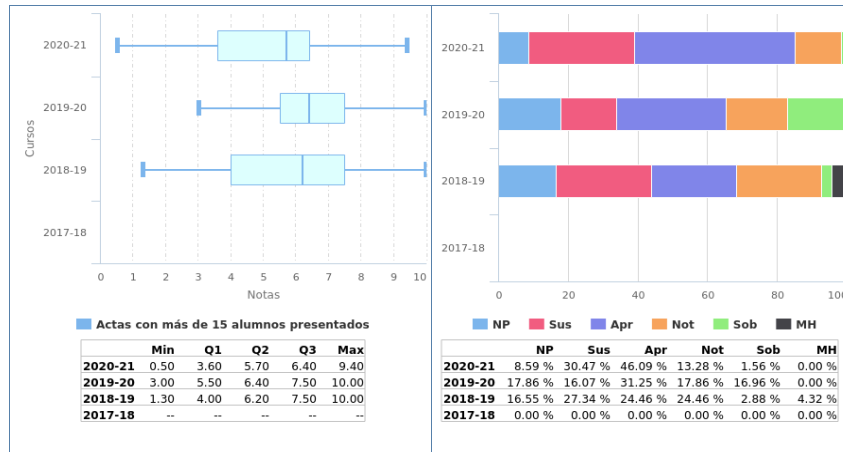
1.3.3 Calendario de Exámenes.

Convocatoria Ordinaria Diciembre	09 de Diciembre de 2020
	17 de Diciembre de 2020
Segunda Convocatoria Septiembre	06 de Septiembre de 2021
	16 de Septiembre de 2021

1.3.4 Tendencia en la matrícula.



1.3.5 Estadísticas Académicas.



1.3.6 Análisis llevado a cabo en la Comisión de Docencia.

Se observa estabilidad en la tasa de rendimiento con respecto al curso anterior, lo que valoramos positivamente. Se observa un leve decremento (-13.8%) en la tasa de éxito con respecto al curso anterior, lo que no valoramos negativamente.

1.3.7 Plan de acción.

La comisión de docencia sugiere al coordinador de la asignatura que realice un seguimiento de la tasa de éxito.

1.4 Sistemas Operativos

1.4.1 Información General.

- Curso: 2º
- Cuatrimestre: 2º
- Abreviatura: SO
- Créditos ECTS: 6.00
- Distribución de Alumnos en Grupos: 3 de Teoría y 5 de Laboratorios
- Alumnos matriculados: 129
- Alumnos primera matrícula: 114
- Alumnos repetidores: 15
- Distribución de repetidores: 3 (FP), 4 (AE), 2 (CIN), 2 (CED), 4 (IMD), 1 (ALN), 1 (E), 6 (EdC), 9 (FFI), 10 (ADDA), 4 (LI), 5 (MD), 6 (RC), 13 (AC), 8 (AR), 3 (IISSI1), 4 (IISSI2)

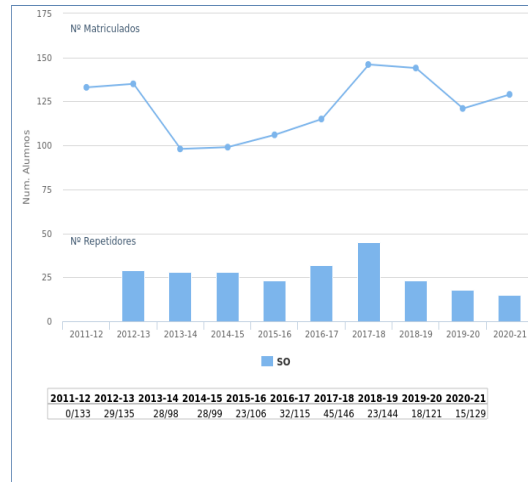
1.4.2 Profesores.

Grupos de Teoría	
Grupo 1	JOSE ANTONIO PEREZ CASTELLANOS
Grupo 2	JOSE MARIA LUNA ROMERA
Grupo 3	DANIEL AYALA HERNANDEZ
	PABLO NEIRA AYUSO
Grupos de Laboratorios	
Grupo 1	JOSE ANTONIO PEREZ CASTELLANOS
Grupo 2	DANIEL AYALA HERNANDEZ
	DAVID GUTIERREZ AVILES
Grupo 3	DAVID GUTIERREZ AVILES
	JOSE ANTONIO PEREZ CASTELLANOS
	JOSE MARIA LUNA ROMERA PABLO NEIRA AYUSO
Grupo 4	DANIEL AYALA HERNANDEZ
	DAVID GUTIERREZ AVILES PABLO NEIRA AYUSO
Grupo 5	ANA BELEN SANCHEZ JEREZ

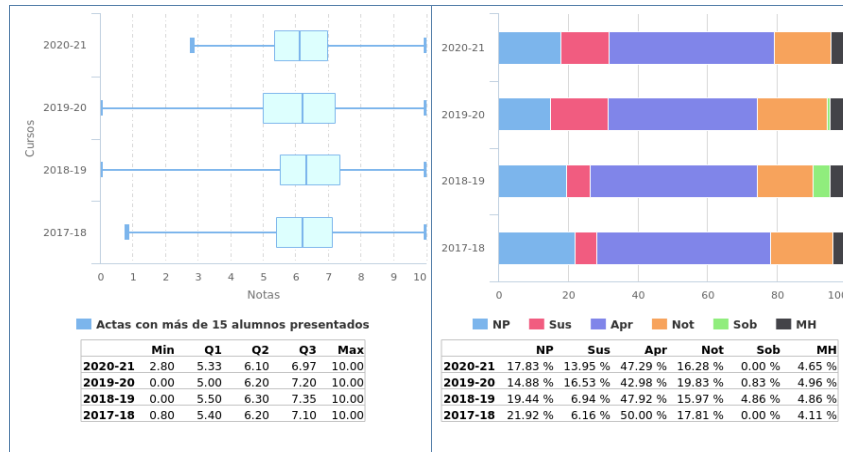
1.4.3 Calendario de Exámenes.

Convocatoria Ordinaria Diciembre	04 de Diciembre de 2020
Segundo Cuatrimestre Junio	30 de Junio de 2021
Segunda Convocatoria Septiembre	03 de Septiembre de 2021

1.4.4 Tendencia en la matrícula.



1.4.5 Estadísticas Académicas.



1.4.6 Análisis llevado a cabo en la Comisión de Docencia.

Se observa estabilidad en la tasa de rendimiento con respecto al curso anterior, lo que valoramos positivamente. Se observa estabilidad en la tasa de éxito con respecto al curso anterior, lo que valoramos positivamente.

1.4.7 Plan de acción.

Si como el resultado del análisis llevado a cabo se propone acciones se debe rellenar esta sección, en caso contrario puede dejarse en blanco.

1.5 Análisis y Diseño de Datos y Algoritmos

1.5.1 Información General.

- Curso: 2º
- Cuatrimestre: Anual
- Abreviatura: ADDA
- Créditos ECTS: 12.00
- Distribución de Alumnos en Grupos: 3 de Teoría y 7 de Laboratorios
- Alumnos matriculados: 206
- Alumnos primera matrícula: 112
- Alumnos repetidores: 94
- Distribución de repetidores: 1 (FP), 4 (AE), 2 (CIN), 2 (CED), 5 (IMD), 3 (ALN), 1 (E), 8 (EdC), 33 (FFI), 18 (LI), 15 (MD), 9 (RC), 68 (AC), 14 (AR), 7 (SO), 10 (IISSI1), 11 (IISSI2)

1.5.2 Profesores.

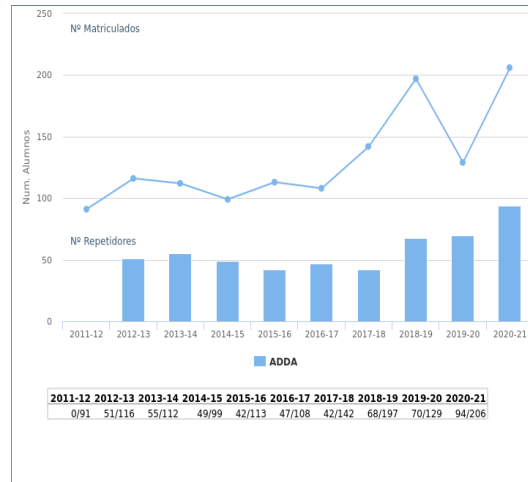
Grupos de Teoría	
Primer Cuatrimestre	
Grupo 1	ANDRES JIMENEZ RAMIREZ
Grupo 2	IRENE BARBA RODRIGUEZ RAFAEL CEBALLOS GUERRERO
Grupo 3	FRANCISCO JAVIER FERRER TROYANO MARIA DEL MAR MARTINEZ BALLESTEROS
Segundo Cuatrimestre	
Grupo 1	ANDRES JIMENEZ RAMIREZ
Grupo 2	IRENE BARBA RODRIGUEZ RAFAEL CEBALLOS GUERRERO
Grupo 3	FRANCISCO JAVIER FERRER TROYANO MARIA DEL MAR MARTINEZ BALLESTEROS
Grupos de Laboratorios	
Primer Cuatrimestre	
Grupo 1	ANDRES JIMENEZ RAMIREZ IRENE BARBA RODRIGUEZ MIGUEL ANGEL OLIVERO GONZALEZ
Grupo 2	DANIEL AYALA HERNANDEZ FRANCISCO JAVIER FERRER TROYANO
Grupo 3	BELEN VEGA MARQUEZ IRENE BARBA RODRIGUEZ
Grupo 4	FRANCISCO JAVIER FERRER TROYANO MIGUEL ANGEL OLIVERO GONZALEZ
Grupo 5	DANIEL AYALA HERNANDEZ JAVIER JESUS GUTIERREZ RODRIGUEZ JOSE MIGUEL HORCAS AGUILERA
Grupo 6	FRANCISCO JAVIER FERRER TROYANO

	IRENE BARBA RODRIGUEZ
Grupo 7	FRANCISCO JAVIER FERRER TROYANO JOSE MIGUEL HORCAS AGUILERA
Segundo Cuatrimestre	
Grupo 1	ANDRES JIMENEZ RAMIREZ IRENE BARBA RODRIGUEZ MIGUEL ANGEL OLIVERO GONZALEZ
Grupo 2	DANIEL AYALA HERNANDEZ FRANCISCO JAVIER FERRER TROYANO
Grupo 3	BELEN VEGA MARQUEZ IRENE BARBA RODRIGUEZ
Grupo 4	FRANCISCO JAVIER FERRER TROYANO MIGUEL ANGEL OLIVERO GONZALEZ
Grupo 5	DANIEL AYALA HERNANDEZ JAVIER JESUS GUTIERREZ RODRIGUEZ JOSE MIGUEL HORCAS AGUILERA
Grupo 6	FRANCISCO JAVIER FERRER TROYANO IRENE BARBA RODRIGUEZ
Grupo 7	FRANCISCO JAVIER FERRER TROYANO JOSE MIGUEL HORCAS AGUILERA

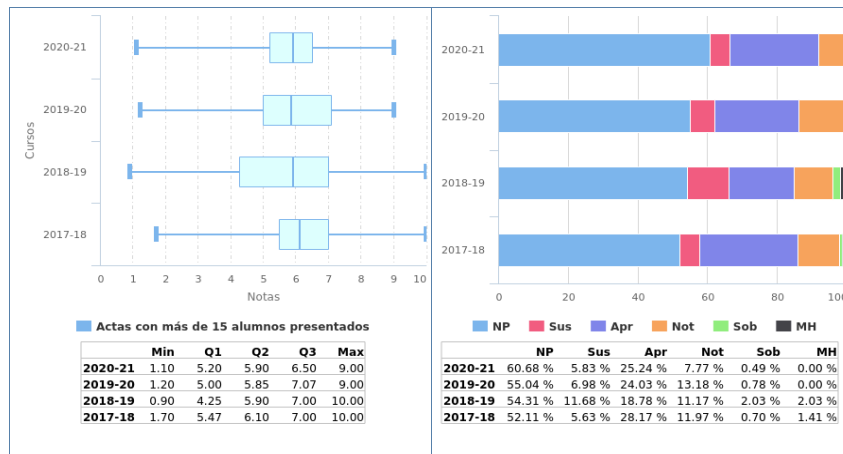
1.5.3 Calendario de Exámenes.

Convocatoria Ordinaria Diciembre	02 de Diciembre de 2020
	14 de Diciembre de 2020
Primer Cuatrimestre Enero-Febrero	10 de Febrero de 2021
Segundo Cuatrimestre Junio	25 de Junio de 2021
	06 de Julio de 2021
	16 de Julio de 2021
Segunda Convocatoria Septiembre	01 de Septiembre de 2021
	09 de Septiembre de 2021

1.5.4 Tendencia en la matrícula.



1.5.5 Estadísticas Académicas.



1.5.6 Análisis llevado a cabo en la Comisión de Docencia.

Se observa estabilidad en la tasa de rendimiento con respecto al curso anterior, lo que valoramos positivamente. Se observa estabilidad en la tasa de éxito con respecto al curso anterior, lo que valoramos positivamente.

1.5.7 Plan de acción.

Si como el resultado del análisis llevado a cabo se propone acciones se debe rellenar esta sección, en caso contrario puede dejarse en blanco.

1.6 Gestión de Sistemas de Información

1.6.1 Información General.

- Curso: 3º
- Cuatrimestre: 1º
- Abreviatura: GSI
- Créditos ECTS: 6.00
- Distribución de Alumnos en Grupos: 1 de Teoría y 3 de Laboratorios
- Alumnos matriculados: 61
- Alumnos primera matrícula: 56
- Alumnos repetidores: 5
- Distribución de repetidores: 0 (FP), 0 (AE), 0 (CIN), 0 (CED), 0 (IMD), 0 (ALN), 0 (E), 0 (EdC), 0 (FFI), 2 (ADDA), 0 (LI), 1 (MD), 0 (RC), 3 (AC), 1 (AR), 1 (SO), 1 (CIMSÍ), 1 (GEE), 4 (IA), 4 (PL), 0 (PD), 0 (TAI), 0 (AIA), 1 (ASD), 0 (MASI), 1 (SIE), 4 (SI), 0 (SOS), 1 (IISSI1), 1 (IISSI2)

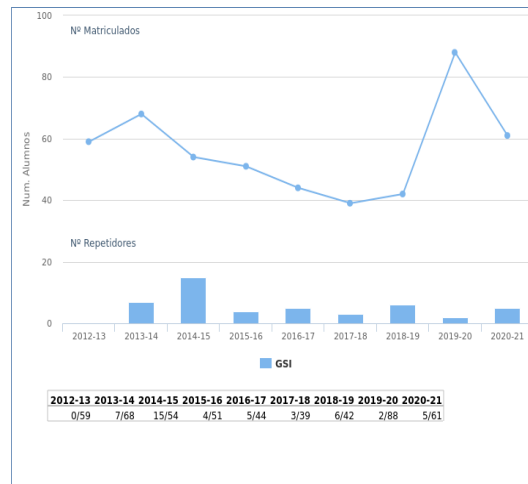
1.6.2 Profesores.

Grupos de Teoría	
Grupo 1	JOAQUIN PEÑA SILES
Grupos de Laboratorios	
Grupo 1	JOAQUIN PEÑA SILES
Grupo 2	CRISTINA CABANILLAS MACIAS
Grupo 3	CRISTINA CABANILLAS MACIAS

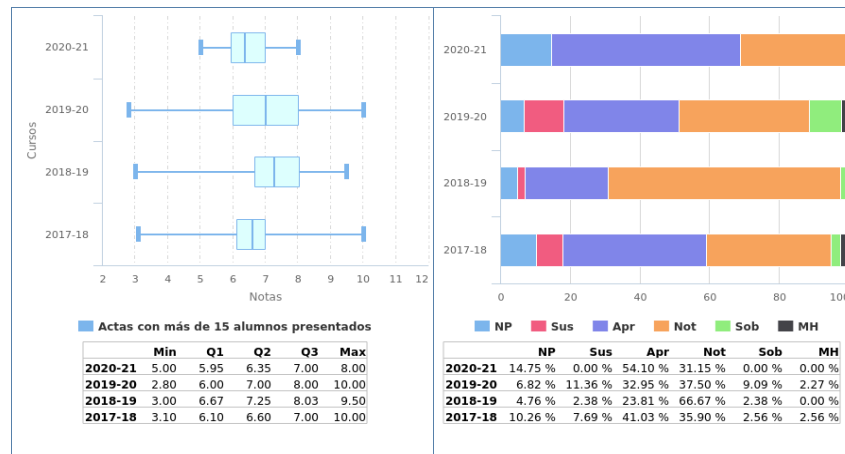
1.6.3 Calendario de Exámenes.

Convocatoria Ordinaria Diciembre	11 de Diciembre de 2020
Primer Cuatrimestre Enero-Febrero	17 de Febrero de 2021
Segunda Convocatoria Septiembre	07 de Septiembre de 2021

1.6.4 Tendencia en la matrícula.



1.6.5 Estadísticas Académicas.



1.6.6 Análisis llevado a cabo en la Comisión de Docencia.

Se observa estabilidad en la tasa de rendimiento con respecto al curso anterior, lo que valoramos positivamente. Se observa un leve incremento (12.2%) en la tasa de éxito con respecto al curso anterior, lo que valoramos positivamente.

1.6.7 Plan de acción.

Si como el resultado del análisis llevado a cabo se propone acciones se debe rellenar esta sección, en caso contrario puede dejarse en blanco.

1.7 Procesadores de Lenguajes

1.7.1 Información General.

- Curso: 3º
- Cuatrimestre: 1º
- Abreviatura: PL
- Créditos ECTS: 6.00
- Distribución de Alumnos en Grupos: 2 de Teoría y 4 de Laboratorios
- Alumnos matriculados: 165
- Alumnos primera matrícula: 88
- Alumnos repetidores: 77
- Distribución de repetidores: 0 (FP), 0 (AE), 0 (CIN), 0 (CED), 0 (IMD), 0 (ALN), 0 (E), 0 (EdC), 15 (FFI), 19 (ADDA), 3 (LI), 7 (MD), 0 (RC), 30 (AC), 4 (AR), 2 (SO), 4 (CIMS1), 6 (GSI), 9 (GEE), 42 (IA), 13 (PD), 10 (TAI), 18 (AIA), 18 (ASD), 7 (MASI), 5 (SIE), 41 (SI), 6 (SOS), 2 (IISS1), 1 (IISS2)

1.7.2 Profesores.

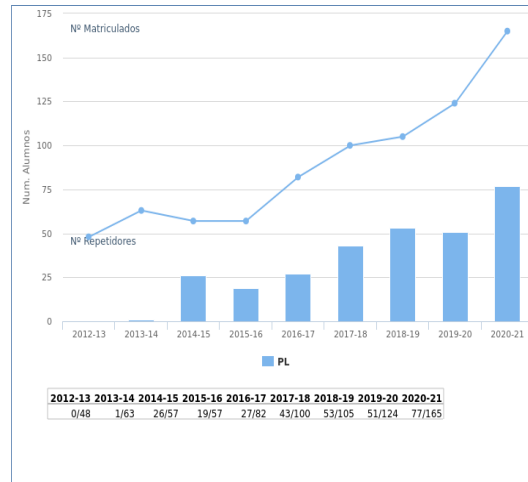
Grupos de Teoría	
Grupo 1	FRANCISCO JOSE GALAN MORILLO
Grupo 2	FRANCISCO JOSE GALAN MORILLO

Grupos de Laboratorios	
Grupo 1	FRANCISCO JOSE GALAN MORILLO
Grupo 2	FRANCISCO JOSE GALAN MORILLO
Grupo 3	JOSE MIGUEL CAÑETE VALDEON
Grupo 4	JOSE MIGUEL CAÑETE VALDEON

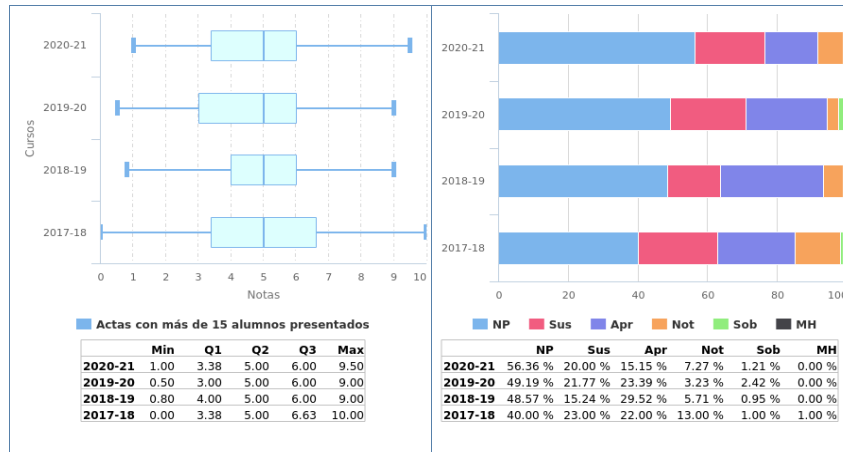
1.7.3 Calendario de Exámenes.

Convocatoria Ordinaria Diciembre	09 de Diciembre de 2020
Primer Cuatrimestre Enero-Febrero	09 de Febrero de 2021
Segunda Convocatoria Septiembre	15 de Septiembre de 2021

1.7.4 Tendencia en la matrícula.



1.7.5 Estadísticas Académicas.



1.7.6 Análisis llevado a cabo en la Comisión de Docencia.

Se observa estabilidad en la tasa de rendimiento con respecto al curso anterior, lo que valoramos positivamente. Se observa estabilidad en la tasa de éxito con respecto al curso anterior, lo que valoramos positivamente.

1.7.7 Plan de acción.

Si como el resultado del análisis llevado a cabo se propone acciones se debe rellenar esta sección, en caso contrario puede dejarse en blanco.

1.8 Sistemas de Información Empresiales

1.8.1 Información General.

- Curso: 3º
- Cuatrimestre: 2º
- Abreviatura: SIE
- Créditos ECTS: 6.00
- Distribución de Alumnos en Grupos: 2 de Teoría y 4 de Laboratorios
- Alumnos matriculados: 86
- Alumnos primera matrícula: 83
- Alumnos repetidores: 3
- Distribución de repetidores: 0 (FP), 0 (AE), 0 (CIN), 0 (CED), 0 (IMD), 0 (ALN), 0 (E), 0 (EdC), 0 (FFI), 3 (ADDA), 0 (LI), 0 (MD), 0 (RC), 2 (AC), 0 (AR), 1 (SO), 2 (CIMSII), 1 (GSI), 1 (GEE), 3 (IA), 2 (PL), 1 (PD), 1 (TAI), 1 (AIA), 0 (ASD), 1 (MASI), 2 (SI), 1 (SOS), 1 (IISSI1), 1 (IISSI2)

1.8.2 Profesores.

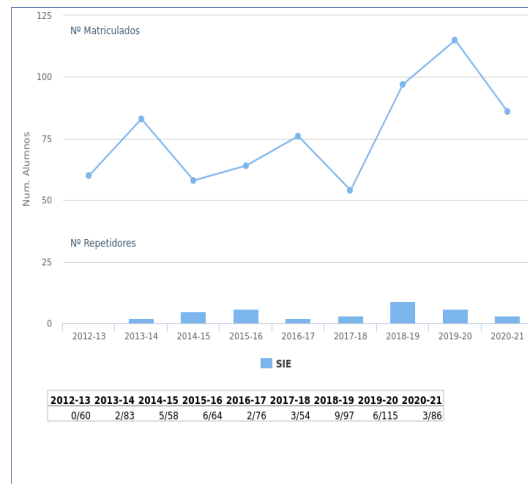
Grupos de Teoría	
Grupo 1	FERNANDO ENRIQUEZ DE SALAMANCA ROS
Grupo 2	FERNANDO ENRIQUEZ DE SALAMANCA ROS

Grupos de Laboratorios	
Grupo 1	FERMIN CRUZ MATA
Grupo 2	FERMIN CRUZ MATA
Grupo 3	FERNANDO ENRIQUEZ DE SALAMANCA ROS
Grupo 4	FERNANDO ENRIQUEZ DE SALAMANCA ROS

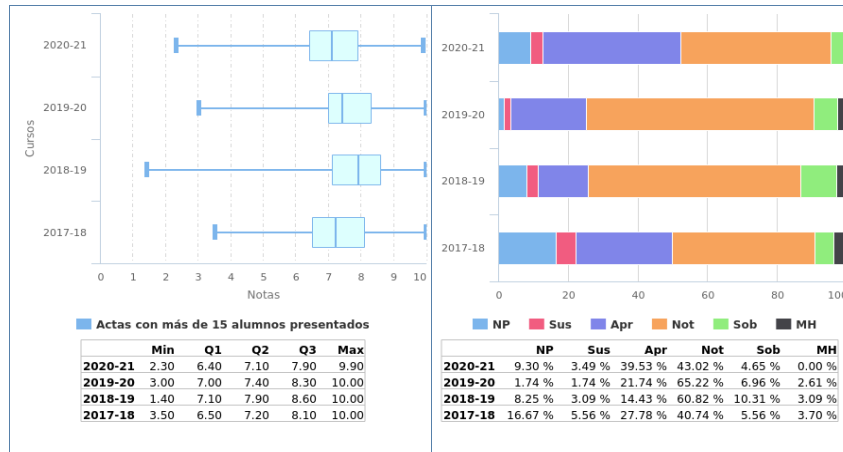
1.8.3 Calendario de Exámenes.

Convocatoria Ordinaria Diciembre	04 de Diciembre de 2020
Segundo Cuatrimestre Junio	07 de Julio de 2021
Segunda Convocatoria Septiembre	14 de Septiembre de 2021

1.8.4 Tendencia en la matrícula.



1.8.5 Estadísticas Académicas.



1.8.6 Análisis llevado a cabo en la Comisión de Docencia.

Se observa estabilidad en la tasa de rendimiento con respecto al curso anterior, lo que valoramos positivamente. Se observa estabilidad en la tasa de éxito con respecto al curso anterior, lo que valoramos positivamente.

1.8.7 Plan de acción.

Si como el resultado del análisis llevado a cabo se propone acciones se debe rellenar esta sección, en caso contrario puede dejarse en blanco.

1.9 Sistemas Orientados a Servicios

1.9.1 Información General.

- Curso: 3º
- Cuatrimestre: 2º
- Abreviatura: SOS
- Créditos ECTS: 6.00
- Distribución de Alumnos en Grupos: 1 de Teoría y 3 de Laboratorios
- Alumnos matriculados: 71
- Alumnos primera matrícula: 65
- Alumnos repetidores: 6
- Distribución de repetidores: 0 (FP), 0 (AE), 0 (CIN), 0 (CED), 0 (IMD), 0 (ALN), 0 (E), 0 (EdC), 1 (FFI), 4 (ADDA), 1 (LI), 0 (MD), 0 (RC), 4 (AC), 0 (AR), 1 (SO), 0 (CIMS1), 2 (GSI), 5 (GEE), 3 (IA), 4 (PL), 0 (PD), 2 (TAI), 0 (AIA), 2 (ASD), 0 (MASI), 1 (SIE), 5 (SI), 0 (IISSI1), 0 (IISSI2)

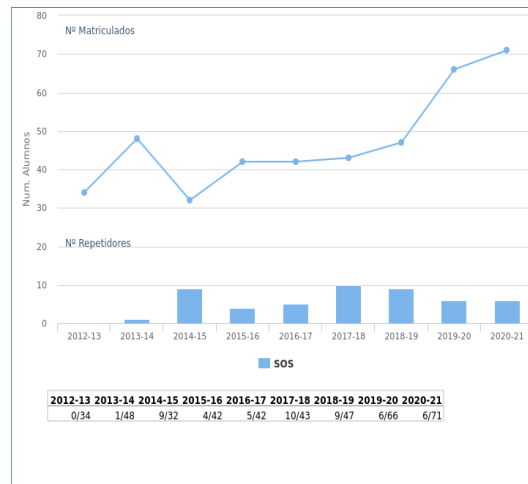
1.9.2 Profesores.

Grupos de Teoría	
Grupo 1	ANTONIO RUIZ CORTES PABLO FERNANDEZ MONTES
Grupos de Laboratorios	
Grupo 1	ANTONIO RUIZ CORTES PABLO FERNANDEZ MONTES
Grupo 2	ANTONIO RUIZ CORTES RAFAEL FRESNO ARANDA
Grupo 3	ANTONIO RUIZ CORTES RAFAEL FRESNO ARANDA

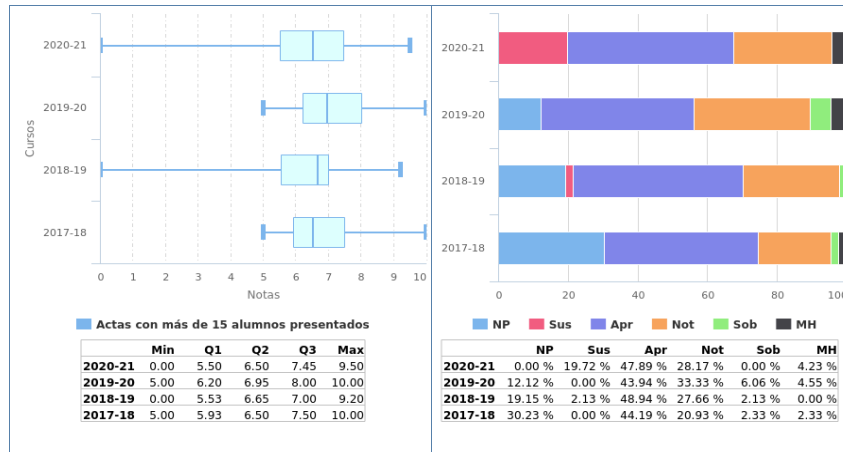
1.9.3 Calendario de Exámenes.

Convocatoria Ordinaria Diciembre	04 de Diciembre de 2020
Segundo Cuatrimestre Junio	29 de Junio de 2021
Segunda Convocatoria Septiembre	14 de Septiembre de 2021

1.9.4 Tendencia en la matrícula.



1.9.5 Estadísticas Académicas.



1.9.6 Análisis llevado a cabo en la Comisión de Docencia.

Se observa estabilidad en la tasa de rendimiento con respecto al curso anterior, lo que valoramos positivamente. Se observa un moderado decremento (-19.7%) en la tasa de éxito con respecto al curso anterior, lo que no valoramos negativamente.

1.9.7 Plan de acción.

La comisión de docencia sugiere al coordinador de la asignatura que realice un seguimiento de la tasa de éxito.

1.10 Seguridad en Sistemas Informáticos y en Internet

1.10.1 Información General.

- Curso: 4º
- Cuatrimestre: 1º
- Abreviatura: SSII
- Créditos ECTS: 6.00
- Distribución de Alumnos en Grupos: 1 de Teoría y 2 de Laboratorios
- Alumnos matriculados: 32
- Alumnos primera matrícula: 32
- Alumnos repetidores: 0
- Distribución de repetidores: 0 (FP), 0 (AE), 0 (CIN), 0 (CED), 0 (IMD), 0 (ALN), 0 (E), 0 (EdC), 0 (FFI), 0 (ADDA), 0 (LI), 0 (MD), 0 (RC), 0 (AC), 0 (AR), 0 (SO), 0 (CIMSII), 0 (GSI), 0 (GEE), 0 (IA), 0 (PL), 0 (PD), 0 (TAI), 0 (AIA), 0 (ASD), 0 (MASI), 0 (SIE), 0 (SI), 0 (SOS), 0 (PE), 0 (AII), 0 (ASI), 0 (GPS), 0 (ISI), 0 (IPO), 0 (MATI), 0 (MC), 0 (PGPI), 0 (PID), 0 (T), 0 (ASC), 0 (CM), 0 (C), 0 (EC), 0 (GP), 0 (IE), 0 (MARSII), 0 (MCC), 0 (TIS), 0 (TFG), 0 (IISSI1), 0 (IISSI2)

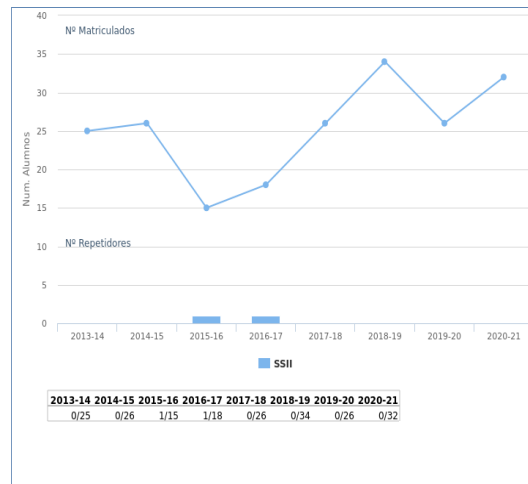
1.10.2 Profesores.

Grupos de Teoría	
Grupo 1	RAFAEL CEBALLOS GUERRERO
Grupos de Laboratorios	
Grupo 1	PABLO NEIRA AYUSO
	RAFAEL CEBALLOS GUERRERO
Grupo 2	PABLO NEIRA AYUSO
	RAFAEL CEBALLOS GUERRERO

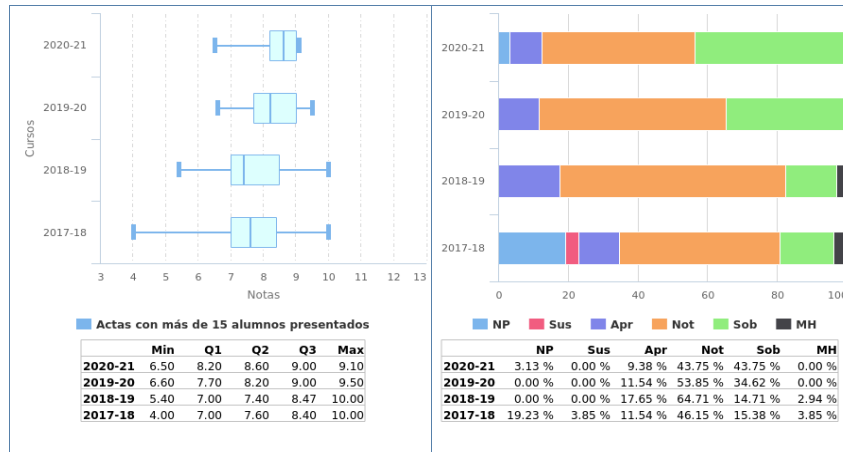
1.10.3 Calendario de Exámenes.

Convocatoria Ordinaria Diciembre	04 de Diciembre de 2020
Primer Cuatrimestre Enero-Febrero	09 de Febrero de 2021
Segunda Convocatoria Septiembre	03 de Septiembre de 2021

1.10.4 Tendencia en la matrícula.



1.10.5 Estadísticas Académicas.



1.10.6 Análisis llevado a cabo en la Comisión de Docencia.

Se observa estabilidad en la tasa de rendimiento con respecto al curso anterior, lo que valoramos positivamente. Se observa estabilidad en la tasa de éxito con respecto al curso anterior, lo que valoramos positivamente.

1.10.7 Plan de acción.

Si como el resultado del análisis llevado a cabo se propone acciones se debe rellenar esta sección, en caso contrario puede dejarse en blanco.

1.11 Interacción Persona-ordenador

1.11.1 Información General.

- Curso: 4º
- Cuatrimestre: 1º
- Abreviatura: IPO
- Créditos ECTS: 6.00
- Distribución de Alumnos en Grupos: 1 de Teoría y 2 de Laboratorios
- Alumnos matriculados: 53
- Alumnos primera matrícula: 53
- Alumnos repetidores: 0
- Distribución de repetidores: 0 (FP), 0 (AE), 0 (CIN), 0 (CED), 0 (IMD), 0 (ALN), 0 (E), 0 (EdC), 0 (FFI), 0 (ADDA), 0 (LI), 0 (MD), 0 (RC), 0 (AC), 0 (AR), 0 (SO), 0 (CIMSII), 0 (GSI), 0 (GEE), 0 (IA), 0 (PL), 0 (PD), 0 (TAI), 0 (AIA), 0 (ASD), 0 (MASI), 0 (SIE), 0 (SI), 0 (SOS), 0 (PE), 0 (AII), 0 (ASI), 0 (GPS), 0 (ISI), 0 (MATI), 0 (MC), 0 (PGPI), 0 (PID), 0 (SSII), 0 (T), 0 (ASC), 0 (CM), 0 (C), 0 (EC), 0 (GP), 0 (IE), 0 (MARSII), 0 (MCC), 0 (TIS), 0 (TFG), 0 (IISSI1), 0 (IISSI2)

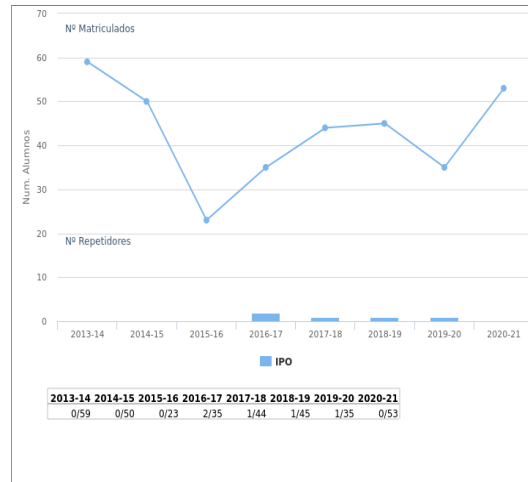
1.11.2 Profesores.

Grupos de Teoría	
Grupo 1	JOSE MARIANO GONZALEZ ROMANO VICTOR JESUS DIAZ MADRIGAL
Grupos de Laboratorios	
Grupo 1	VICTOR JESUS DIAZ MADRIGAL
Grupo 2	VICTOR JESUS DIAZ MADRIGAL

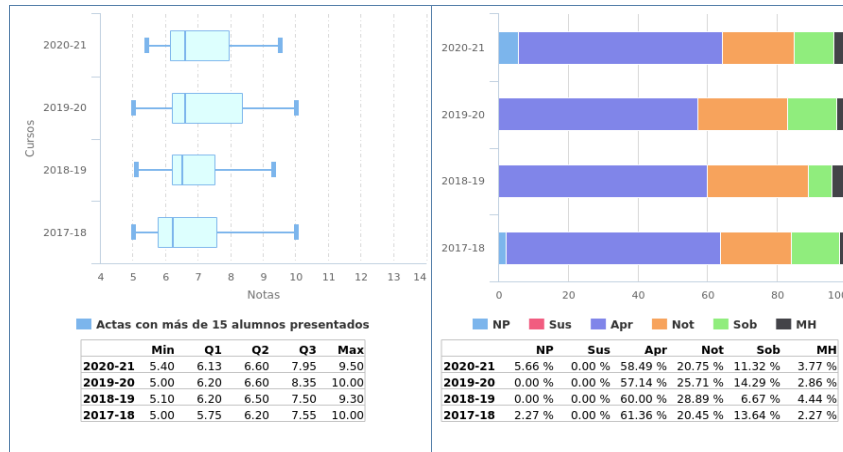
1.11.3 Calendario de Exámenes.

Convocatoria Ordinaria Diciembre	01 de Diciembre de 2020
Primer Cuatrimestre Enero-Febrero	11 de Febrero de 2021
Segunda Convocatoria Septiembre	15 de Septiembre de 2021

1.11.4 Tendencia en la matrícula.



1.11.5 Estadísticas Académicas.



1.11.6 Análisis llevado a cabo en la Comisión de Docencia.

Se observa estabilidad en la tasa de rendimiento con respecto al curso anterior, lo que valoramos positivamente. Se observa estabilidad en la tasa de éxito con respecto al curso anterior, lo que valoramos positivamente.

1.11.7 Plan de acción.

Si como el resultado del análisis llevado a cabo se propone acciones se debe rellenar esta sección, en caso contrario puede dejarse en blanco.

1.12 Gestión de Procesos y Servicios

1.12.1 Información General.

- Curso: 4º
- Cuatrimestre: 1º
- Abreviatura: GPS
- Créditos ECTS: 6.00
- Distribución de Alumnos en Grupos: 1 de Teoría y 1 de Laboratorios
- Alumnos matriculados: 12
- Alumnos primera matrícula: 12
- Alumnos repetidores: 0
- Distribución de repetidores: 0 (FP), 0 (AE), 0 (CIN), 0 (CED), 0 (IMD), 0 (ALN), 0 (E), 0 (EdC), 0 (FFI), 0 (ADDA), 0 (LI), 0 (MD), 0 (RC), 0 (AC), 0 (AR), 0 (SO), 0 (CIMSII), 0 (GSI), 0 (GEE), 0 (IA), 0 (PL), 0 (PD), 0 (TAI), 0 (AIA), 0 (ASD), 0 (MASI), 0 (SIE), 0 (SI), 0 (SOS), 0 (PE), 0 (AII), 0 (ASI), 0 (ISI), 0 (IPO), 0 (MATI), 0 (MC), 0 (PGPI), 0 (PID), 0 (SSII), 0 (T), 0 (ASC), 0 (CM), 0 (C), 0 (EC), 0 (GP), 0 (IE), 0 (MARSII), 0 (MCC), 0 (TIS), 0 (TFG), 0 (IISSI1), 0 (IISSI2)

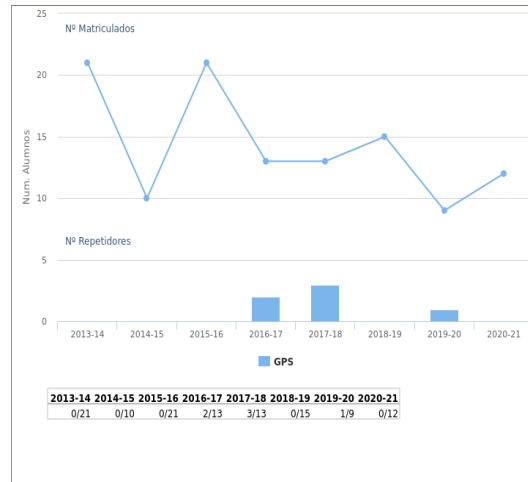
1.12.2 Profesores.

Grupos de Teoría	
Grupo 1	ADELA DEL RIO ORTEGA
	IRENE BEDILIA ESTRADA TORRES
Grupos de Laboratorios	
Grupo 1	ADELA DEL RIO ORTEGA
	IRENE BEDILIA ESTRADA TORRES

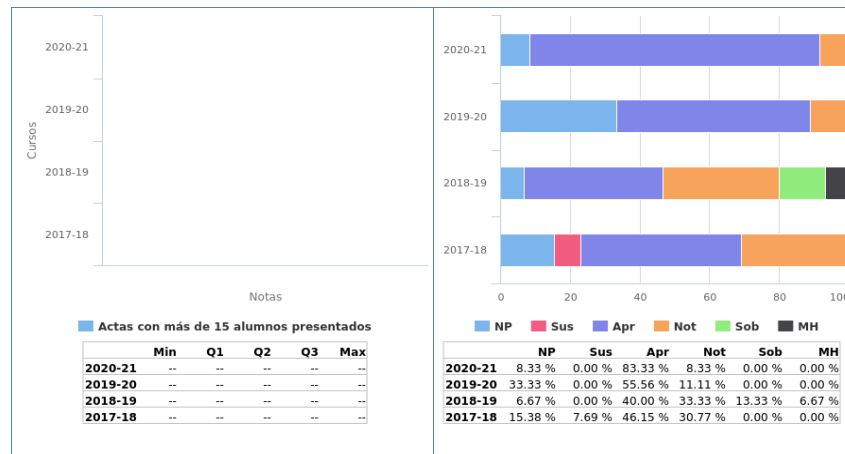
1.12.3 Calendario de Exámenes.

Convocatoria Ordinaria Diciembre	02 de Diciembre de 2020
Segunda Convocatoria Septiembre	06 de Septiembre de 2021

1.12.4 Tendencia en la matrícula.



1.12.5 Estadísticas Académicas.



1.12.6 Análisis llevado a cabo en la Comisión de Docencia.

Se observa un acusado incremento (25.0%) en la tasa de rendimiento con respecto al curso anterior, lo que valoramos positivamente. Se observa estabilidad en la tasa de éxito con respecto al curso anterior, lo que valoramos positivamente.

1.12.7 Plan de acción.

Si como el resultado del análisis llevado a cabo se propone acciones se debe rellenar esta sección, en caso contrario puede dejarse en blanco.

1.13 Inteligencia Empresarial

1.13.1 Información General.

- Curso: 4º
- Cuatrimestre: 2º
- Abreviatura: IE
- Créditos ECTS: 6.00
- Distribución de Alumnos en Grupos: 1 de Teoría y 1 de Laboratorios
- Alumnos matriculados: 21
- Alumnos primera matrícula: 20
- Alumnos repetidores: 1
- Distribución de repetidores: 0 (FP), 0 (AE), 0 (CIN), 0 (CED), 0 (IMD), 0 (ALN), 0 (E), 0 (EdC), 0 (FFI), 1 (ADDA), 0 (LI), 0 (MD), 0 (RC), 0 (AC), 0 (AR), 0 (SO), 1 (CIMSII), 1 (GSI), 0 (GEE), 1 (IA), 0 (PL), 0 (PD), 0 (TAI), 0 (AIA), 0 (ASD), 0 (MASI), 1 (SIE), 0 (SI), 0 (SOS), 1 (PE), 0 (AII), 1 (ASI), 1 (GPS), 0 (ISI), 0 (IPO), 0 (MATI), 0 (MC), 0 (PGPI), 0 (PID), 0 (SSII), 0 (T), 0 (ASC), 0 (CM), 0 (C), 0 (EC), 0 (GP), 0 (MARSII), 0 (MCC), 0 (TIS), 0 (TFG), 1 (IISSI1), 1 (IISSI2)

1.13.2 Profesores.

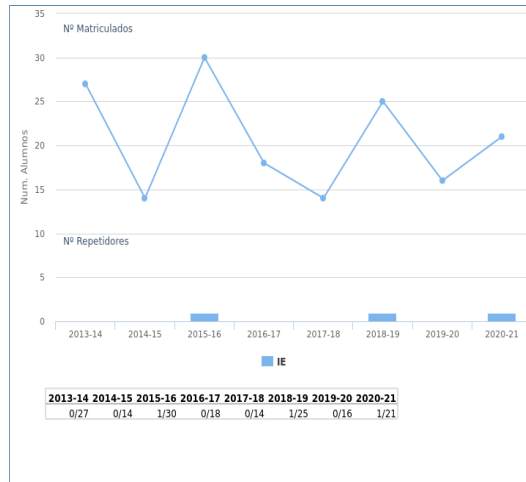
Grupos de Teoría	
Grupo 1	FRANCISCO JAVIER ORTEGA RODRIGUEZ

Grupos de Laboratorios	
Grupo 1	FRANCISCO JAVIER ORTEGA RODRIGUEZ

1.13.3 Calendario de Exámenes.

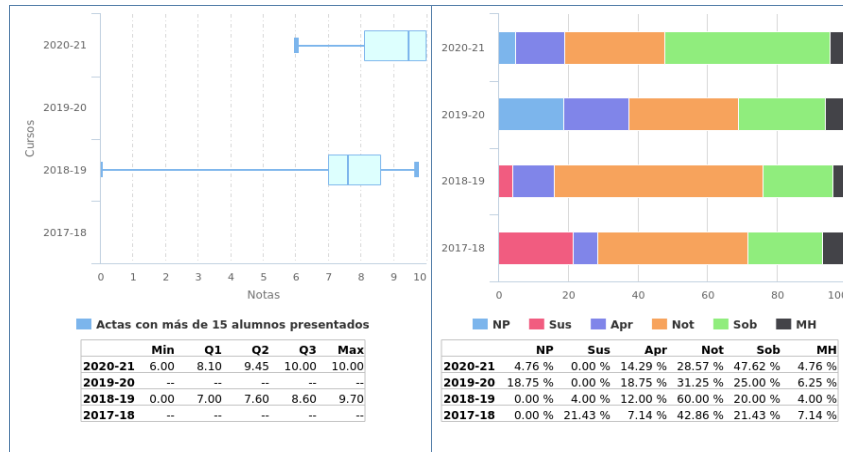
Convocatoria Ordinaria Diciembre	02 de Diciembre de 2020
Segundo Cuatrimestre Junio	02 de Julio de 2021
Segunda Convocatoria Septiembre	02 de Septiembre de 2021

1.13.4 Tendencia en la matrícula.



2013-14	2014-15	2015-16	2016-17	2017-18	2018-19	2019-20	2020-21
0/27	0/14	1/30	0/18	0/14	1/25	0/16	1/21

1.13.5 Estadísticas Académicas.



1.13.6 Análisis llevado a cabo en la Comisión de Docencia.

Se observa un leve incremento (14.0%) en la tasa de rendimiento con respecto al curso anterior, lo que valoramos positivamente. Se observa estabilidad en la tasa de éxito con respecto al curso anterior, lo que valoramos positivamente.

1.13.7 Plan de acción.

Si como el resultado del análisis llevado a cabo se propone acciones se debe rellenar esta sección, en caso contrario puede dejarse en blanco.

1.14 Modelado y Análisis de Requisitos en Sistemas de Información

1.14.1 Información General.

- Curso: 4º
- Cuatrimestre: 2º
- Abreviatura: MARSÍ
- Créditos ECTS: 6.00
- Distribución de Alumnos en Grupos: 1 de Teoría y 1 de Laboratorios
- Alumnos matriculados: 23
- Alumnos primera matrícula: 23
- Alumnos repetidores: 0
- Distribución de repetidores: 0 (FP), 0 (AE), 0 (CIN), 0 (CED), 0 (IMD), 0 (ALN), 0 (E), 0 (EdC), 0 (FFI), 0 (ADDA), 0 (LI), 0 (MD), 0 (RC), 0 (AC), 0 (AR), 0 (SO), 0 (CIMSÍ), 0 (GSI), 0 (GEE), 0 (IA), 0 (PL), 0 (PD), 0 (TAI), 0 (AIA), 0 (ASD), 0 (MASÍ), 0 (SIE), 0 (SI), 0 (SOS), 0 (PE), 0 (AII), 0 (ASI), 0 (GPS), 0 (ISI), 0 (IPO), 0 (MATI), 0 (MC), 0 (PGPI), 0 (PID), 0 (SSI), 0 (T), 0 (ASC), 0 (CM), 0 (C), 0 (EC), 0 (GP), 0 (IE), 0 (MCC), 0 (TIS), 0 (TFG), 0 (IISSI1), 0 (IISSI2)

1.14.2 Profesores.

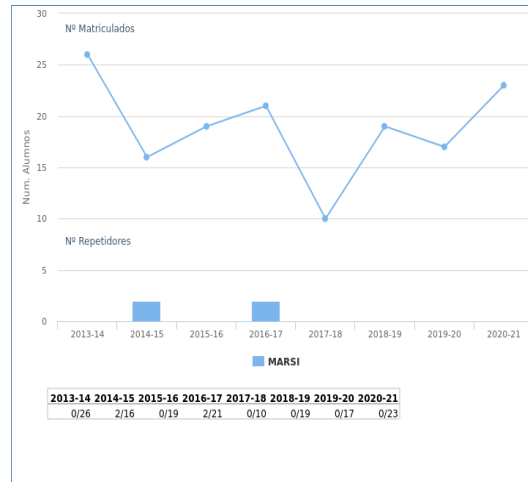
Grupos de Teoría	
Grupo 1	FRANCISCO JOSE DOMINGUEZ MAYO
	JAVIER JESUS GUTIERREZ RODRIGUEZ

Grupos de Laboratorios	
Grupo 1	FRANCISCO JOSE DOMINGUEZ MAYO
	JAVIER JESUS GUTIERREZ RODRIGUEZ

1.14.3 Calendario de Exámenes.

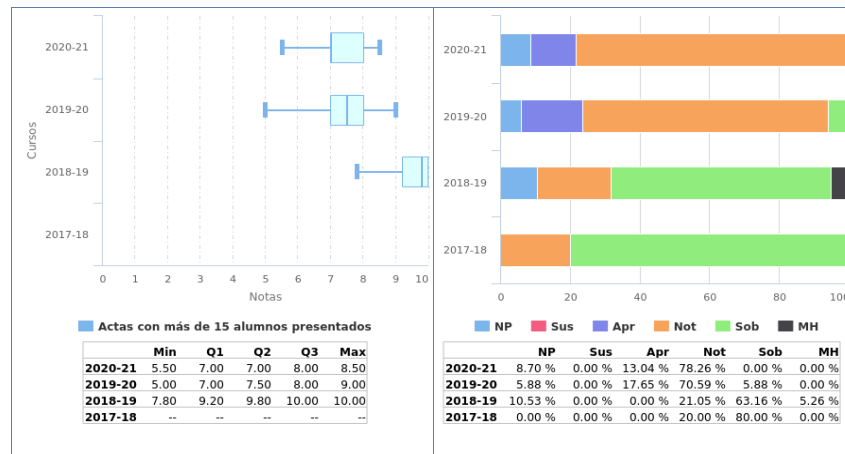
Convocatoria Ordinaria Diciembre	03 de Diciembre de 2020
Segundo Cuatrimestre Junio	05 de Julio de 2021
Segunda Convocatoria Septiembre	01 de Septiembre de 2021

1.14.4 Tendencia en la matrícula.



2013-14	2014-15	2015-16	2016-17	2017-18	2018-19	2019-20	2020-21
0/26	2/16	0/19	2/21	0/10	0/19	0/17	0/23

1.14.5 Estadísticas Académicas.



1.14.6 Análisis llevado a cabo en la Comisión de Docencia.

Se observa estabilidad en la tasa de rendimiento con respecto al curso anterior, lo que valoramos positivamente. Se observa estabilidad en la tasa de éxito con respecto al curso anterior, lo que valoramos positivamente.

1.14.7 Plan de acción.

Si como el resultado del análisis llevado a cabo se propone acciones se debe rellenar esta sección, en caso contrario puede dejarse en blanco.

1.15 Acceso Inteligente a la Información

1.15.1 Información General.

- Curso: 4º
- Cuatrimestre: 2º
- Abreviatura: AI
- Créditos ECTS: 6.00
- Distribución de Alumnos en Grupos: 1 de Teoría y 2 de Laboratorios
- Alumnos matriculados: 32
- Alumnos primera matrícula: 32
- Alumnos repetidores: 0
- Distribución de repetidores: 0 (FP), 0 (AE), 0 (CIN), 0 (CED), 0 (IMD), 0 (ALN), 0 (E), 0 (EdC), 0 (FFI), 0 (ADDA), 0 (LI), 0 (MD), 0 (RC), 0 (AC), 0 (AR), 0 (SO), 0 (CIMSII), 0 (GSI), 0 (GEE), 0 (IA), 0 (PL), 0 (PD), 0 (TAI), 0 (AIA), 0 (ASD), 0 (MASI), 0 (SIE), 0 (SI), 0 (SOS), 0 (PE), 0 (ASI), 0 (GPS), 0 (ISI), 0 (IPO), 0 (MATI), 0 (MC), 0 (PGPI), 0 (PID), 0 (SSII), 0 (T), 0 (ASC), 0 (CM), 0 (C), 0 (EC), 0 (GP), 0 (IE), 0 (MARSII), 0 (MCC), 0 (TIS), 0 (TFG), 0 (IISII1), 0 (IISII2)

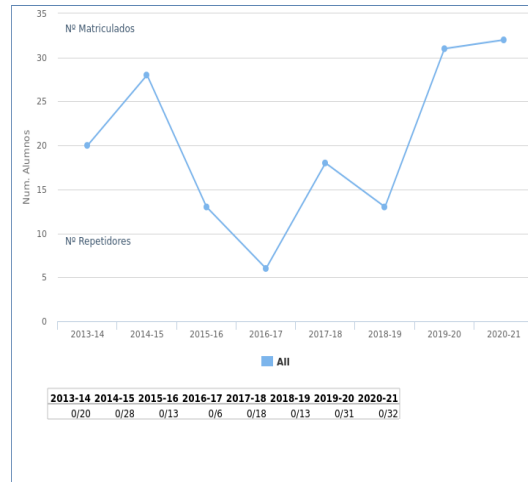
1.15.2 Profesores.

Grupos de Teoría	
Grupo 1	VICENTE CARRILLO MONTERO
Grupos de Laboratorios	
Grupo 1	VICENTE CARRILLO MONTERO
Grupo 2	VICENTE CARRILLO MONTERO

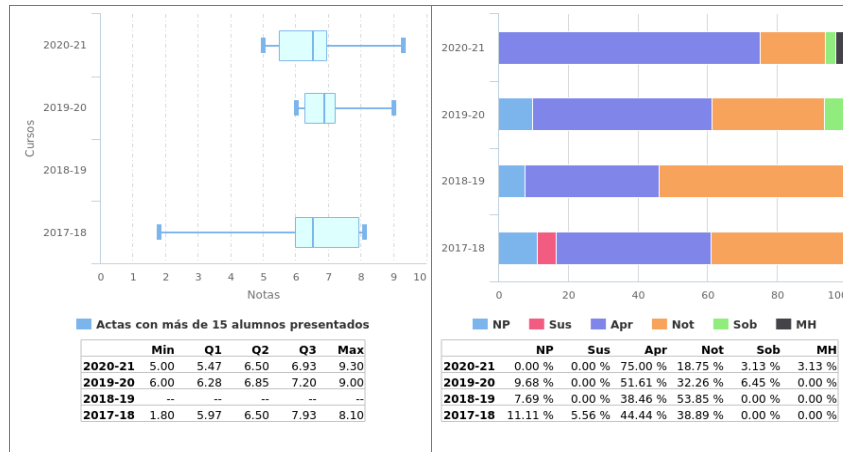
1.15.3 Calendario de Exámenes.

Convocatoria Ordinaria Diciembre	16 de Diciembre de 2020
Segundo Cuatrimestre Junio	28 de Junio de 2021
Segunda Convocatoria Septiembre	13 de Septiembre de 2021

1.15.4 Tendencia en la matrícula.



1.15.5 Estadísticas Académicas.



1.15.6 Análisis llevado a cabo en la Comisión de Docencia.

Se observa estabilidad en la tasa de rendimiento con respecto al curso anterior, lo que valoramos positivamente. Se observa estabilidad en la tasa de éxito con respecto al curso anterior, lo que valoramos positivamente.

1.15.7 Plan de acción.

Si como el resultado del análisis llevado a cabo se propone acciones se debe rellenar esta sección, en caso contrario puede dejarse en blanco.

7. Matemática Aplicada I

MEMORIA DOCENTE

CURSO 2020-21

GII - TECNOLOGÍAS INFORMÁTICAS



Escuela Técnica Superior de
Ingeniería Informática

DEPARTAMENTO DE MATEMÁTICA APLICADA I

Fecha de aprobación en Consejo de Departamento: 01/06/2022

Fecha de aprobación en Junta de Escuela: 23/06/2022

TABLA DE CONTENIDOS

Datos por asignatura.....	5
Cálculo Infinitesimal y Numérico.....	6
Información General.....	6
Profesores.....	7
Calendario de Exámenes.....	8
Tendencia en la matrícula.....	9
Estadísticas Académicas.....	10
Análisis llevado a cabo en la Comisión de Docencia.....	11
Plan de acción.....	12
Introducción a la Matemática Discreta.....	13
Información General.....	13
Profesores.....	14
Calendario de Exámenes.....	15
Tendencia en la matrícula.....	16
Estadísticas Académicas.....	17
Análisis llevado a cabo en la Comisión de Docencia.....	18
Plan de acción.....	19
Álgebra Lineal y Numérica.....	20
Información General.....	20
Profesores.....	21
Calendario de Exámenes.....	22
Tendencia en la matrícula.....	23
Estadísticas Académicas.....	24
Análisis llevado a cabo en la Comisión de Docencia.....	25
Plan de acción.....	26
Matemática Discreta.....	27
Información General.....	27
Profesores.....	28

Calendario de Exámenes.	29
Tendencia en la matrícula.....	30
Estadísticas Académicas.	31
Análisis llevado a cabo en la Comisión de Docencia.....	32
Plan de acción.....	33
Matemática Aplicada a Sistemas de Información.....	34
Información General.....	34
Profesores.....	35
Calendario de Exámenes.	36
Tendencia en la matrícula.....	37
Estadísticas Académicas.	38
Análisis llevado a cabo en la Comisión de Docencia.....	39
Plan de acción.....	40
Procesamiento de Imágenes Digitales.....	41
Información General.....	41
Profesores.....	42
Calendario de Exámenes.	43
Tendencia en la matrícula.....	44
Estadísticas Académicas.	45
Análisis llevado a cabo en la Comisión de Docencia.....	46
Plan de acción.....	47
Planificación y Gestión de Proyectos Informáticos.....	48
Información General.....	48
Profesores.....	49
Calendario de Exámenes.	50
Tendencia en la matrícula.....	51
Estadísticas Académicas.	52
Análisis llevado a cabo en la Comisión de Docencia.....	53
Plan de acción.....	54
Matemáticas para la Computación.....	55
Información General.....	55

Profesores.....	56
Calendario de Exámenes.	57
Tendencia en la matrícula.....	58
Estadísticas Académicas.	59
Análisis llevado a cabo en la Comisión de Docencia.....	60
Plan de acción.....	61
Matemática Aplicada a Tecnologías de la Información	62
Información General.....	62
Profesores.....	63
Calendario de Exámenes.	64
Tendencia en la matrícula.....	65
Estadísticas Académicas.	66
Análisis llevado a cabo en la Comisión de Docencia.....	67
Plan de acción.....	68
Criptografía.....	69
Información General.....	69
Profesores.....	70
Calendario de Exámenes.	71
Tendencia en la matrícula.....	72
Estadísticas Académicas.	73
Análisis llevado a cabo en la Comisión de Docencia.....	74
Plan de acción.....	75

1 Datos por asignatura.

En aras de la claridad, no aparecen los datos de segunda y tercera convocatoria, ya que suele haber muy pocos presentados y la mayoría de las gráficas carecen de interés más allá de confirmar este hecho. En cualquier caso, la aplicación web de la Escuela para poder obtener ésta y otra información se encuentra a disposición de las Comisiones de Docencia de los Departamentos.

1.1 Cálculo Infinitesimal y Numérico

1.1.1 Información General.

- Curso: 1º
- Cuatrimestre: 1º
- Abreviatura: CIN
- Créditos ECTS: 6.00
- Distribución de Alumnos en Grupos: 3 de Teoría y 8 de Laboratorios
- Alumnos matriculados: 154
- Alumnos primera matrícula: 131
- Alumnos repetidores: 23
- Distribución de repetidores: 16 (FP), 13 (AE), 16 (CED), 16 (IMD), 15 (ALN), 7 (E), 15 (EdC), 23 (FFI)

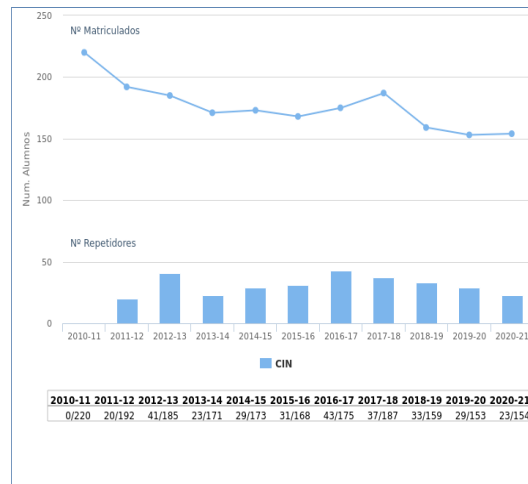
1.1.2 Profesores.

Grupos de Teoría	
Grupo 1	ROSARIO ARRIOLA HERNANDEZ
Grupo 2	EMMANUEL JEAN BRIAND
Grupo 3	YOLANDA DE LA RIVA MORENO
Grupos de Laboratorios	
Grupo 1	ROSARIO ARRIOLA HERNANDEZ
Grupo 2	EMMANUEL JEAN BRIAND
Grupo 3	ROSARIO ARRIOLA HERNANDEZ
Grupo 4	EMMANUEL JEAN BRIAND
Grupo 5	EMMANUEL JEAN BRIAND
Grupo 6	YOLANDA DE LA RIVA MORENO
Grupo 7	YOLANDA DE LA RIVA MORENO
Grupo 8	EMMANUEL JEAN BRIAND

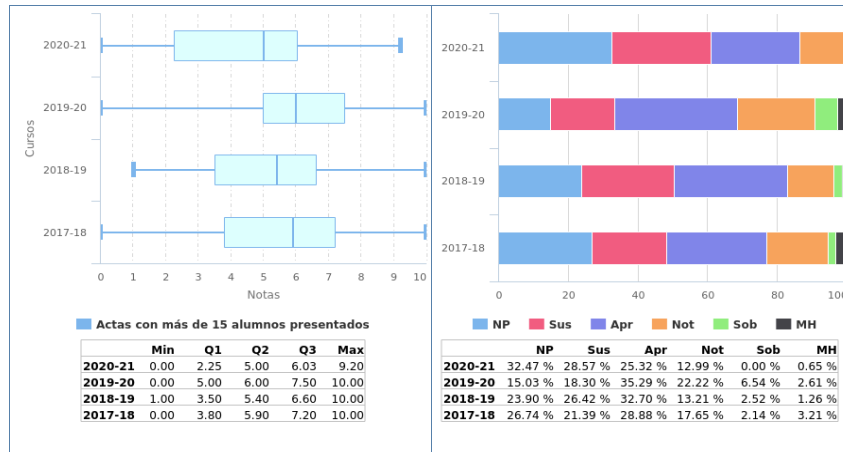
1.1.3 Calendario de Exámenes.

Convocatoria Ordinaria Diciembre	03 de Diciembre de 2020
Primer Cuatrimestre Enero-Febrero	09 de Febrero de 2021
Segunda Convocatoria Septiembre	02 de Septiembre de 2021

1.1.4 Tendencia en la matrícula.



1.1.5 Estadísticas Académicas.



1.1.6 Análisis llevado a cabo en la Comisión de Docencia.

La asignatura *Cálculo Infinitesimal y Numérico* mantiene a lo largo de los cursos una tasa de repetidores (% de alumnos repetidores sobre matriculados) entorno al 18%, siendo bastante inferior en el curso 2020-21 ya que no llega al 15%, de los mejores resultados en las asignaturas de primero. La tasa de aprobados (% de alumnos aprobados en primera convocatoria sobre matriculados) ha sido del 39% siendo una de las asignaturas de primer curso con mayor tasa de aprobados en 2020-21.

La tasa de éxito (% de aprobados sobre los alumnos presentados) es del 58%, por encima de la media de las asignaturas de primero.

El 13.64% de los alumnos aprueban con notable o más en el último curso académico, un porcentaje similar al de otros cursos.

La tasa de no presentados (% de alumnos no presentados en primera convocatoria sobre matriculados) del curso 2020-21 es de 32.47%, siendo también uno de los mejores resultados entre las asignaturas de primero.

La Comisión de Docencia considera satisfactorios los resultados de esta asignatura y por tanto no propone ningún plan de acción.

1.1.7 Plan de acción.

Si como el resultado del análisis llevado a cabo se propone acciones se debe rellenar esta sección, en caso contrario puede dejarse en blanco.

1.2 Introducción a la Matemática Discreta

1.2.1 Información General.

- Curso: 1º
- Cuatrimestre: 1º
- Abreviatura: IMD
- Créditos ECTS: 6.00
- Distribución de Alumnos en Grupos: 4 de Teoría y 9 de Laboratorios
- Alumnos matriculados: 175
- Alumnos primera matrícula: 135
- Alumnos repetidores: 40
- Distribución de repetidores: 25 (FP), 17 (AE), 16 (CIN), 24 (CED), 18 (ALN), 7 (E), 21 (EdC), 34 (FFI)

1.2.2 Profesores.

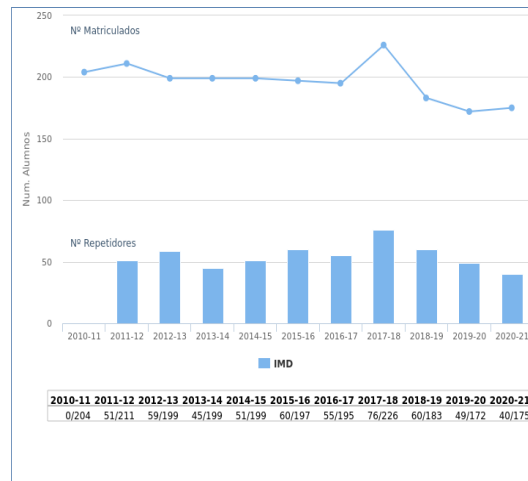
Grupos de Teoría	
Grupo 1	LUISA MARIA CAMACHO SANTANA
Grupo 2	JUAN CARLOS DANA JIMENEZ
Grupo 3	MARIA MAGDALENA FERNANDEZ LEBRON
Grupo 4	ISABEL FERNANDEZ DELGADO

Grupos de Laboratorios	
Grupo 1	LUISA MARIA CAMACHO SANTANA
Grupo 2	JUAN CARLOS DANA JIMENEZ
Grupo 3	JUAN CARLOS DANA JIMENEZ
Grupo 4	LUISA MARIA CAMACHO SANTANA
Grupo 5	MARIA MAGDALENA FERNANDEZ LEBRON
Grupo 6	MARIA DOLORES FRAU GARCIA
Grupo 7	LUISA MARIA CAMACHO SANTANA
Grupo 8	ISABEL FERNANDEZ DELGADO
Grupo 9	LUISA MARIA CAMACHO SANTANA

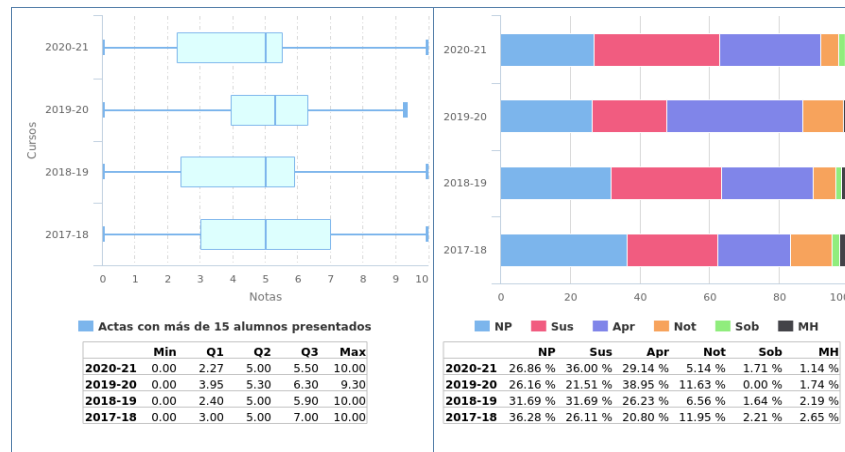
1.2.3 Calendario de Exámenes.

Convocatoria Ordinaria Diciembre	04 de Diciembre de 2020
Primer Cuatrimestre Enero-Febrero	11 de Febrero de 2021
Segunda Convocatoria Septiembre	03 de Septiembre de 2021

1.2.4 Tendencia en la matrícula.



1.2.5 Estadísticas Académicas.



1.2.6 Análisis llevado a cabo en la Comisión de Docencia.

En los últimos cursos la tasa de repetidores de la asignatura *Introducción a la Matemática Discreta* se ha mantenido en torno al 30%, siendo el curso 2020-21 notablemente inferior con una tasa que no llega al 23%. En el curso 2020-21 se alcanza una tasa de rendimiento con un 37.14% de aprobados sobre alumnos matriculados, situándose por encima de la media de las asignaturas de primero. La tasa de éxito es del 51%, un dato similar al de los últimos cursos.

El porcentaje de alumnos que aprueban con notable o más en el último curso es del 8%. También se observa una mejora a lo largo de los cursos en el número de alumnos no presentados quedando en el último en 26.86%, muy similar al del curso anterior.

La Comisión de Docencia considera satisfactorios los resultados de esta asignatura y por tanto no propone ningún plan de acción.

1.2.7 Plan de acción.

Si como el resultado del análisis llevado a cabo se propone acciones se debe rellenar esta sección, en caso contrario puede dejarse en blanco.

1.3 Álgebra Lineal y Numérica

1.3.1 Información General.

- Curso: 1º
- Cuatrimestre: 2º
- Abreviatura: ALN
- Créditos ECTS: 6.00
- Distribución de Alumnos en Grupos: 4 de Teoría y 8 de Laboratorios
- Alumnos matriculados: 168
- Alumnos primera matrícula: 137
- Alumnos repetidores: 31
- Distribución de repetidores: 22 (FP), 15 (AE), 12 (CIN), 19 (CED), 17 (IMD), 8 (E), 19 (EdC), 27 (FFI)

1.3.2 Profesores.

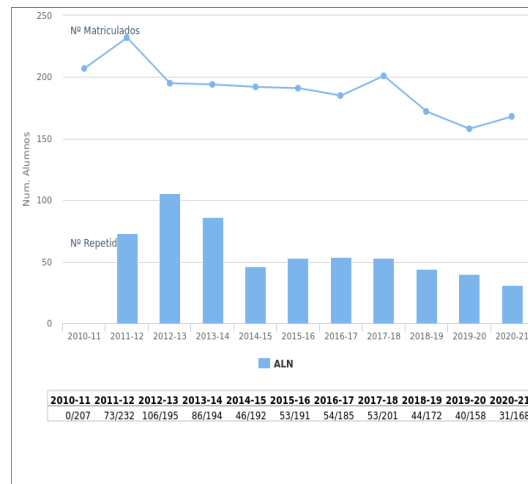
Grupos de Teoría	
Grupo 1	CLARA ISABEL GRIMA RUIZ
Grupo 2	JUAN CARLOS DANA JIMENEZ
Grupo 3	FELIX GUDIEL RODRIGUEZ
Grupo 4	CLARA ISABEL GRIMA RUIZ

Grupos de Laboratorios	
Grupo 1	CLARA ISABEL GRIMA RUIZ
Grupo 2	RAFAEL ROBLES ARIAS
Grupo 3	JUAN CARLOS DANA JIMENEZ
Grupo 4	LUISA MARIA CAMACHO SANTANA
Grupo 5	FELIX GUDIEL RODRIGUEZ
Grupo 6	RAFAEL ROBLES ARIAS
Grupo 7	CLARA ISABEL GRIMA RUIZ
Grupo 8	LUISA MARIA CAMACHO SANTANA

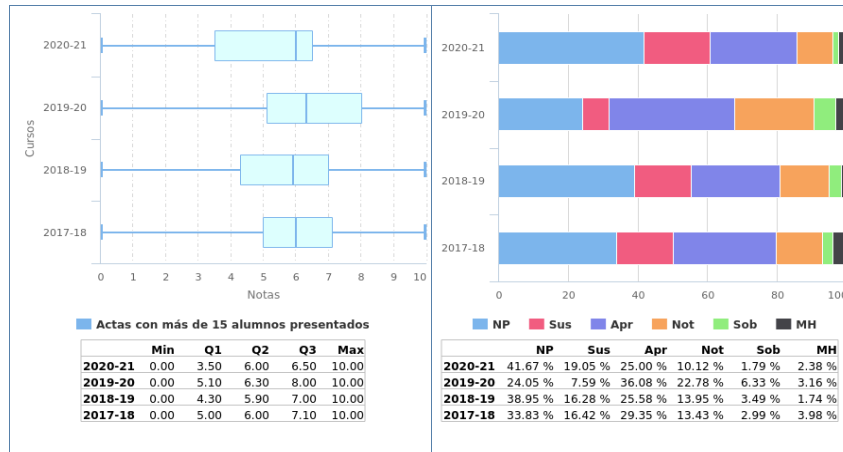
1.3.3 Calendario de Exámenes.

Convocatoria Ordinaria Diciembre	15 de Diciembre de 2020
Segundo Cuatrimestre Junio	01 de Julio de 2021
Segunda Convocatoria Septiembre	10 de Septiembre de 2021

1.3.4 Tendencia en la matrícula.



1.3.5 Estadísticas Académicas.



1.3.6 Análisis llevado a cabo en la Comisión de Docencia.

La tasa de repetidores de la asignatura *Álgebra Lineal y Numérica* está en el curso 2020-21 en un porcentaje del 18.45%, muy inferior al de cursos anteriores que no bajaba del 25%.

La tasa de rendimiento es del 39.28% en el curso 2020-21, un porcentaje similar al de los últimos cursos y de los mejores entre las asignaturas de primero. La tasa de éxito es del 67.34%, en la media de los resultados de los últimos cursos y uno de los mejores datos entre las asignaturas de primero.

Más de un 14% de alumnos aprueban con notable o más. La tasa de no presentados es del 41.67%, un dato algo superior a los obtenidos en los cursos anteriores.

La Comisión de Docencia considera satisfactorios los resultados de esta asignatura y por tanto no propone ningún plan de acción.

1.3.7 Plan de acción.

Si como el resultado del análisis llevado a cabo se propone acciones se debe rellenar esta sección, en caso contrario puede dejarse en blanco.

1.4 Matemática Discreta

1.4.1 Información General.

- Curso: 2º
- Cuatrimestre: 1º
- Abreviatura: MD
- Créditos ECTS: 6.00
- Distribución de Alumnos en Grupos: 3 de Teoría y 8 de Laboratorios
- Alumnos matriculados: 162
- Alumnos primera matrícula: 115
- Alumnos repetidores: 47
- Distribución de repetidores: 11 (FP), 3 (AE), 1 (CIN), 8 (CED), 4 (IMD), 1 (ALN), 1 (E), 13 (EdC), 23 (FFI), 25 (ADDA), 16 (LI), 13 (RC), 33 (AC), 13 (AR), 5 (SO), 10 (IISSI1), 9 (IISSI2)

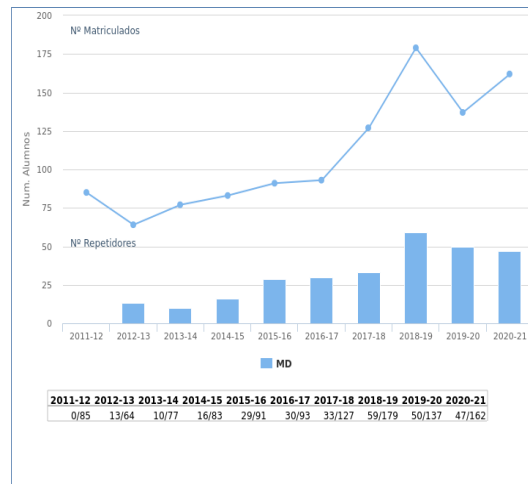
1.4.2 Profesores.

Grupos de Teoría	
Grupo 1	YOLANDA DE LA RIVA MORENO
Grupo 2	PEDRO REYES COLUME
Grupo 3	CLARA ISABEL GRIMA RUIZ
Grupos de Laboratorios	
Grupo 1	YOLANDA DE LA RIVA MORENO
Grupo 2	MARIA NIEVES ATIENZA MARTINEZ
Grupo 3	PEDRO REYES COLUME
Grupo 4	MARIA NIEVES ATIENZA MARTINEZ
Grupo 5	CLARA ISABEL GRIMA RUIZ
Grupo 6	CLARA ISABEL GRIMA RUIZ
Grupo 7	PEDRO REYES COLUME
Grupo 8	MARIA NIEVES ATIENZA MARTINEZ

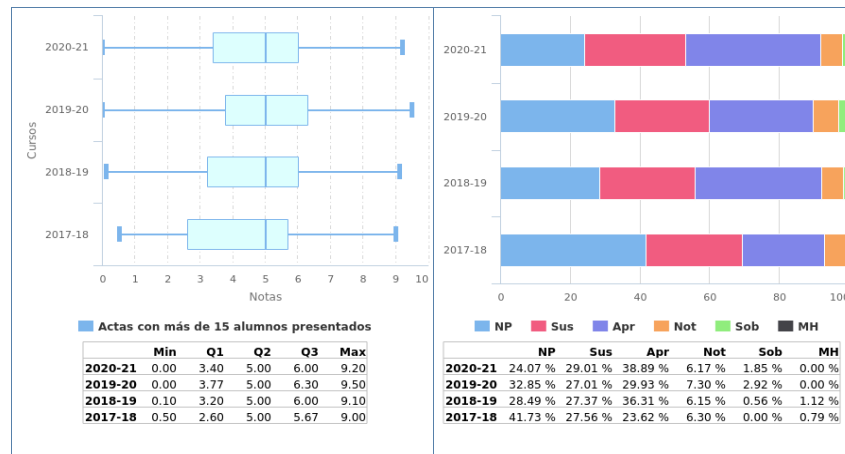
1.4.3 Calendario de Exámenes.

Convocatoria Ordinaria Diciembre	03 de Diciembre de 2020
Primer Cuatrimestre Enero-Febrero	16 de Febrero de 2021
Segunda Convocatoria Septiembre	07 de Septiembre de 2021

1.4.4 Tendencia en la matrícula.



1.4.5 Estadísticas Académicas.



1.4.6 Análisis llevado a cabo en la Comisión de Docencia.

En la asignatura *Matemática Discreta* la tasa de repetidores es 29%, siendo mejor que los dos últimos cursos. En el último curso la tasa de rendimiento está cerca del 47%, mejorando el resultado de los cursos anteriores.

La tasa de éxito es del 62%, similar a los últimos cursos. El porcentaje de alumnos que aprueban con notable o más es similar a la media a los cursos anteriores (8%). La tasa de no presentados es de 24%, mejorando notablemente el resultado de los 4 últimos cursos .

La Comisión de Docencia considera satisfactorios los resultados de esta asignatura y por tanto no propone ningún plan de acción.

1.4.7 Plan de acción.

Si como el resultado del análisis llevado a cabo se propone acciones se debe rellenar esta sección, en caso contrario puede dejarse en blanco.

1.5 Matemática Aplicada a Sistemas de Información

1.5.1 Información General.

- Curso: 3º
- Cuatrimestre: 2º
- Abreviatura: MASI
- Créditos ECTS: 6.00
- Distribución de Alumnos en Grupos: 2 de Teoría y 4 de Laboratorios
- Alumnos matriculados: 67
- Alumnos primera matrícula: 46
- Alumnos repetidores: 21
- Distribución de repetidores: 0 (FP), 0 (AE), 0 (CIN), 0 (CED), 0 (IMD), 0 (ALN), 0 (E), 0 (EdC), 6 (FFI), 6 (ADDA), 1 (LI), 1 (MD), 0 (RC), 7 (AC), 1 (AR), 0 (SO), 5 (CIMS1), 2 (GSI), 1 (GEE), 12 (IA), 9 (PL), 14 (PD), 2 (TAI), 12 (AIA), 6 (ASD), 4 (SIE), 12 (SI), 0 (SOS), 0 (IISSI1), 0 (IISSI2)

1.5.2 Profesores.

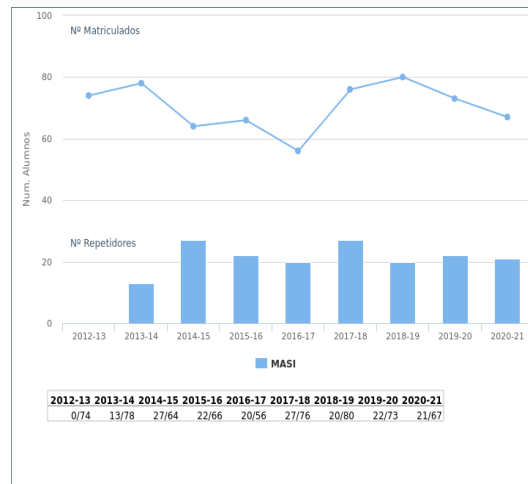
Grupos de Teoría	
Grupo 1	MARIA CRUZ LOPEZ DE LOS MOZOS MARTIN
Grupo 2	JOSE MARIA UCHA ENRIQUEZ

Grupos de Laboratorios	
Grupo 1	MARIA CRUZ LOPEZ DE LOS MOZOS MARTIN
Grupo 2	JOSE MARIA UCHA ENRIQUEZ
Grupo 3	JOSE MARIA UCHA ENRIQUEZ
Grupo 4	MARIA CRUZ LOPEZ DE LOS MOZOS MARTIN

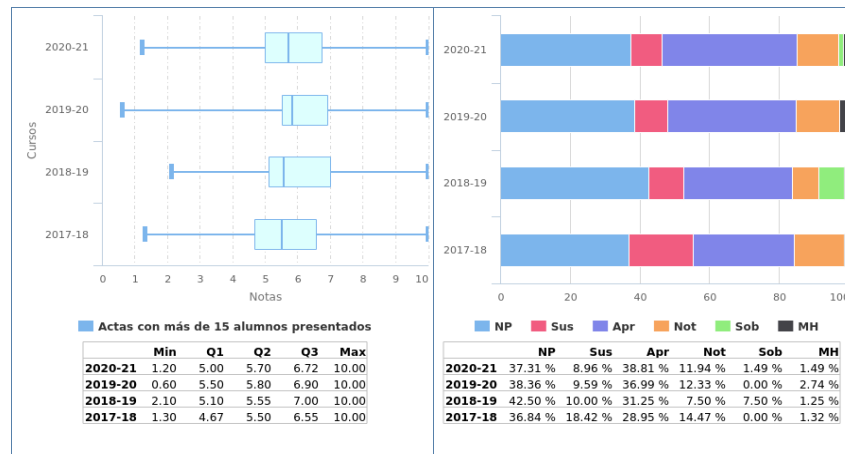
1.5.3 Calendario de Exámenes.

Convocatoria Ordinaria Diciembre	01 de Diciembre de 2020
Segundo Cuatrimestre Junio	09 de Julio de 2021
Segunda Convocatoria Septiembre	13 de Septiembre de 2021

1.5.4 Tendencia en la matrícula.



1.5.5 Estadísticas Académicas.



1.5.6 Análisis llevado a cabo en la Comisión de Docencia.

En la asignatura *Matemática Aplicada a Sistemas de Información* la tasa de repetidores es del 31.34%, en la media de los últimos años. La tasa de rendimiento ha ido mejorando en los últimos cursos y llega casi al 54% en el curso 2020-21.

La tasa de éxito es del 86%, ligeramente mejor que a los últimos cursos y en la media de las asignaturas de tercero. El porcentaje de alumnos que aprueban con notable o más es del 15%, porcentaje similar a los últimos cursos.

La tasa de no presentados en primera convocatoria es de 37.31%, mejorando la media de los cursos anteriores.

La Comisión de Docencia considera satisfactorios los resultados de esta asignatura y por tanto no propone ningún plan de acción.

1.5.7 Plan de acción.

Si como el resultado del análisis llevado a cabo se propone acciones se debe rellenar esta sección, en caso contrario puede dejarse en blanco.

1.6 Procesamiento de Imágenes Digitales

1.6.1 Información General.

- Curso: 4º
- Cuatrimestre: 1º
- Abreviatura: PID
- Créditos ECTS: 6.00
- Distribución de Alumnos en Grupos: 1 de Teoría y 1 de Laboratorios
- Alumnos matriculados: 24
- Alumnos primera matrícula: 24
- Alumnos repetidores: 0
- Distribución de repetidores: 0 (FP), 0 (AE), 0 (CIN), 0 (CED), 0 (IMD), 0 (ALN), 0 (E), 0 (EdC), 0 (FFI), 0 (ADDA), 0 (LI), 0 (MD), 0 (RC), 0 (AC), 0 (AR), 0 (SO), 0 (CIMSII), 0 (GSI), 0 (GEE), 0 (IA), 0 (PL), 0 (PD), 0 (TAI), 0 (AIA), 0 (ASD), 0 (MASI), 0 (SIE), 0 (SI), 0 (SOS), 0 (PE), 0 (AII), 0 (ASI), 0 (GPS), 0 (ISI), 0 (IPO), 0 (MATI), 0 (MC), 0 (PGPI), 0 (SSII), 0 (T), 0 (ASC), 0 (CM), 0 (C), 0 (EC), 0 (GP), 0 (IE), 0 (MARSII), 0 (MCC), 0 (TIS), 0 (TFG), 0 (IISII1), 0 (IISII2)

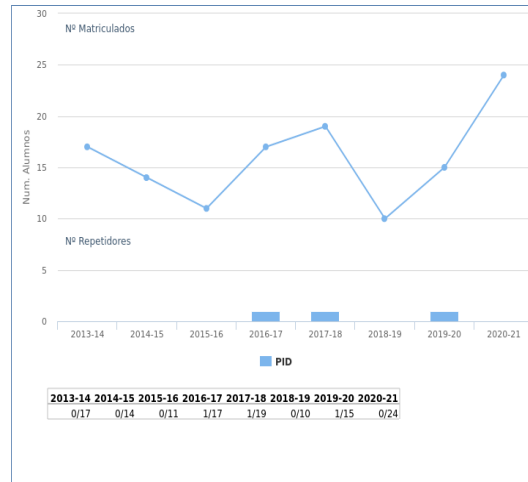
1.6.2 Profesores.

Grupos de Teoría	
Grupo 1	MARIA DEL ROCIO GONZALEZ DIAZ
	MARIA JOSE JIMENEZ RODRIGUEZ
Grupos de Laboratorios	
Grupo 1	MARIA DEL ROCIO GONZALEZ DIAZ
	MARIA JOSE JIMENEZ RODRIGUEZ

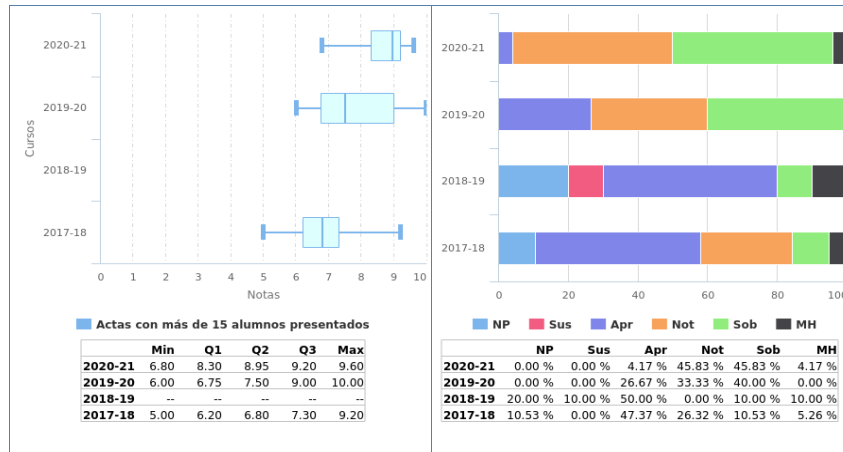
1.6.3 Calendario de Exámenes.

Convocatoria Ordinaria Diciembre	09 de Diciembre de 2020
Primer Cuatrimestre Enero-Febrero	17 de Febrero de 2021
Segunda Convocatoria Septiembre	01 de Septiembre de 2021

1.6.4 Tendencia en la matrícula.



1.6.5 Estadísticas Académicas.



1.6.6 Análisis llevado a cabo en la Comisión de Docencia.

La asignatura *Procesamiento de Imágenes Digitales* no tiene repetidores en el curso 2020-21 y una tasa de rendimiento y de éxito del 100%, con más de un 96% de alumnos que aprueba con notable o más. No hay suspensos ni alumnos no presentados en el curso 2020-21.

La Comisión de Docencia considera muy satisfactorios los resultados de esta asignatura y por tanto no propone ningún plan de acción.

1.6.7 Plan de acción.

Si como el resultado del análisis llevado a cabo se propone acciones se debe rellenar esta sección, en caso contrario puede dejarse en blanco.

1.7 Planificación y Gestión de Proyectos Informáticos

1.7.1 Información General.

- Curso: 4º
- Cuatrimestre: 1º
- Abreviatura: PGPI
- Créditos ECTS: 6.00
- Distribución de Alumnos en Grupos: 1 de Teoría y 4 de Laboratorios
- Alumnos matriculados: 96
- Alumnos primera matrícula: 94
- Alumnos repetidores: 2
- Distribución de repetidores: 0 (FP), 0 (AE), 0 (CIN), 0 (CED), 0 (IMD), 0 (ALN), 0 (E), 0 (EdC), 0 (FFI), 0 (ADDA), 0 (LI), 0 (MD), 0 (RC), 1 (AC), 0 (AR), 0 (SO), 1 (CIMSII), 0 (GSI), 1 (GEE), 0 (IA), 0 (PL), 0 (PD), 1 (TAI), 1 (AIA), 1 (ASD), 0 (MASI), 0 (SIE), 0 (SI), 0 (SOS), 0 (PE), 0 (AII), 0 (ASI), 0 (GPS), 1 (ISI), 0 (IPO), 1 (MATI), 0 (MC), 0 (PID), 0 (SSII), 1 (T), 0 (ASC), 0 (CM), 0 (C), 0 (EC), 0 (GP), 0 (IE), 0 (MARSII), 0 (MCC), 1 (TIS), 0 (TFG), 0 (IISSI1), 0 (IISSI2)

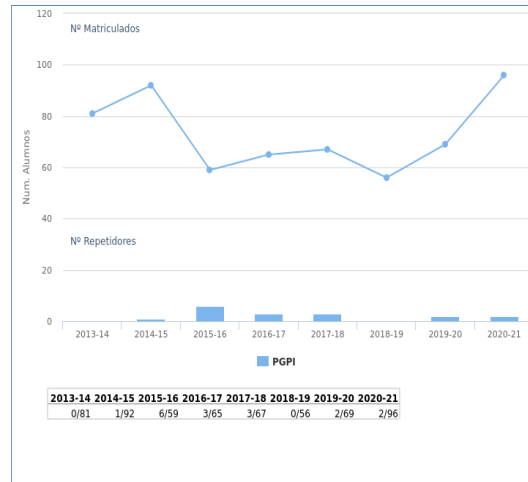
1.7.2 Profesores.

Grupos de Teoría	
Grupo 1	JOSE ANDRES ARMARIO SAMPALO VICTOR ALVAREZ SOLANO
Grupos de Laboratorios	
Grupo 1	FELIX GUDIEL RODRIGUEZ JOSE ANDRES ARMARIO SAMPALO
Grupo 2	JOSE ANDRES ARMARIO SAMPALO MARIA DOLORES FRAU GARCIA
Grupo 3	VICTOR ALVAREZ SOLANO
Grupo 4	FELIX GUDIEL RODRIGUEZ

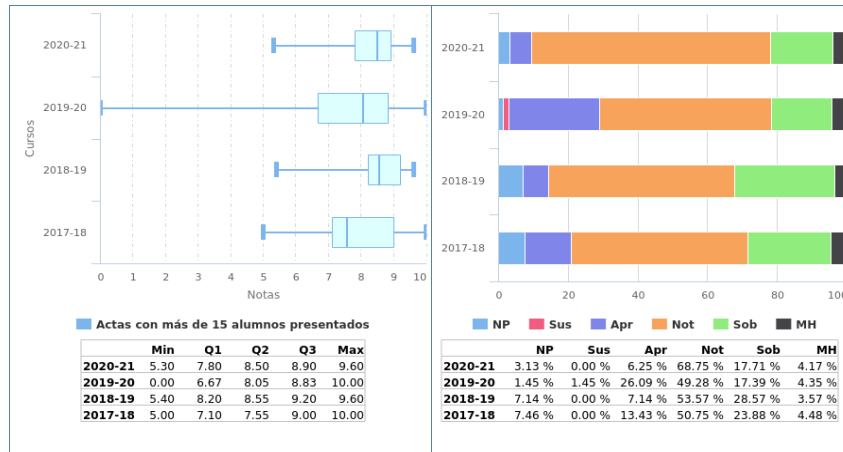
1.7.3 Calendario de Exámenes.

Convocatoria Ordinaria Diciembre	10 de Diciembre de 2020
Primer Cuatrimestre Enero-Febrero	18 de Febrero de 2021
Segunda Convocatoria Septiembre	07 de Septiembre de 2021

1.7.4 Tendencia en la matrícula.



1.7.5 Estadísticas Académicas.



1.7.6 Análisis llevado a cabo en la Comisión de Docencia.

La asignatura *Planificación y Gestión de Proyectos Informáticos* tiene una tasa de repetidores del 2% y una tasa de rendimiento del 97%, siendo más del 90% el porcentaje de alumnos que aprueba con notable o más. La tasa de éxito es del 100%, similar a los cursos anteriores.

El porcentaje de no presentados es del 3% en el curso 2020-21.

La Comisión de Docencia considera muy satisfactorios los resultados de esta asignatura y por tanto no propone ningún plan de acción.

1.7.7 Plan de acción.

Si como el resultado del análisis llevado a cabo se propone acciones se debe rellenar esta sección, en caso contrario puede dejarse en blanco.

1.8 Matemáticas para la Computación

1.8.1 Información General.

- Curso: 4º
- Cuatrimestre: 1º
- Abreviatura: MC
- Créditos ECTS: 6.00
- Distribución de Alumnos en Grupos: 1 de Teoría y 2 de Laboratorios
- Alumnos matriculados: 45
- Alumnos primera matrícula: 30
- Alumnos repetidores: 15
- Distribución de repetidores: 0 (FP), 0 (AE), 0 (CIN), 0 (CED), 0 (IMD), 0 (ALN), 0 (E), 0 (EdC), 1 (FFI), 2 (ADDA), 0 (LI), 0 (MD), 0 (RC), 0 (AC), 0 (AR), 0 (SO), 0 (CIMSII), 0 (GSI), 0 (GEE), 2 (IA), 6 (PL), 4 (PD), 1 (TAI), 7 (AIA), 0 (ASD), 4 (MASI), 0 (SIE), 4 (SI), 0 (SOS), 0 (PE), 0 (AII), 0 (ASI), 0 (GPS), 0 (ISI), 1 (IPO), 0 (MATI), 1 (PGPI), 0 (PID), 0 (SSII), 0 (T), 1 (ASC), 0 (CM), 0 (C), 0 (EC), 0 (GP), 0 (IE), 0 (MARSII), 2 (MCC), 0 (TIS), 4 (TFG), 1 (IISSI1), 1 (IISSI2)

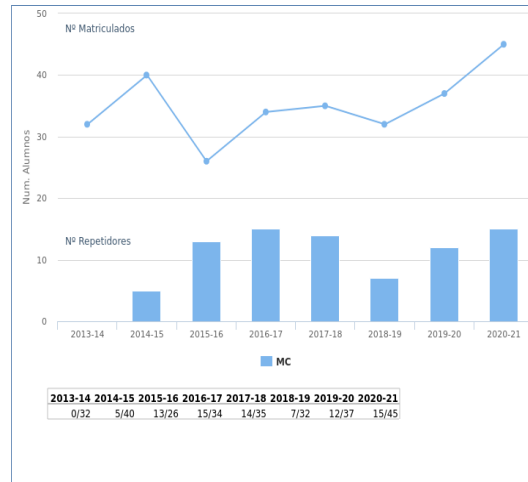
1.8.2 Profesores.

Grupos de Teoría	
Grupo 1	JUAN VICENTE GUTIERREZ SANTACREU
	MARIA CRUZ LOPEZ DE LOS MOZOS MARTIN
Grupos de Laboratorios	
Grupo 1	JUAN VICENTE GUTIERREZ SANTACREU
Grupo 2	MARIA CRUZ LOPEZ DE LOS MOZOS MARTIN

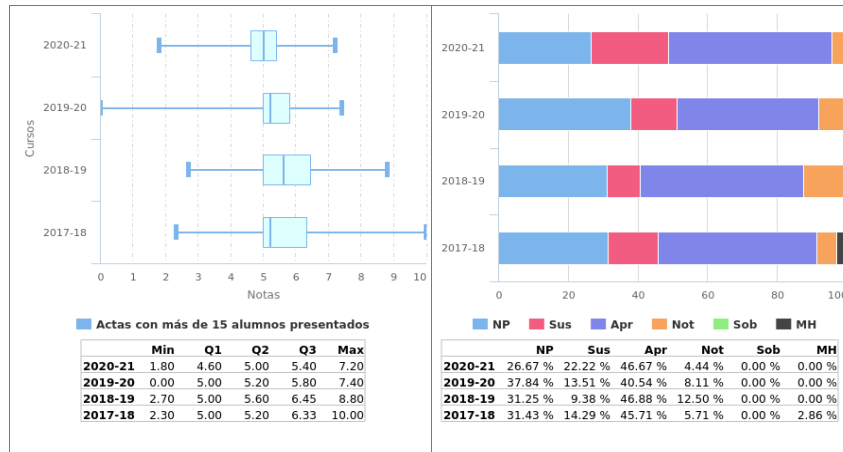
1.8.3 Calendario de Exámenes.

Convocatoria Ordinaria Diciembre	09 de Diciembre de 2020
	17 de Diciembre de 2020
Primer Cuatrimestre Enero-Febrero	12 de Febrero de 2021
Segundo Cuatrimestre Junio	07 de Julio de 2021
Segunda Convocatoria Septiembre	06 de Septiembre de 2021
	14 de Septiembre de 2021

1.8.4 Tendencia en la matrícula.



1.8.5 Estadísticas Académicas.



1.8.6 Análisis llevado a cabo en la Comisión de Docencia.

En la asignatura optativa *Matemáticas para la Computación* la tasa de repetidores es del 33.33%, en la media de los últimos cursos. La tasa de rendimiento supera el 51% y el porcentaje de alumnos que aprobaron con notable o más es del 4.44%. La tasa de éxito es del 70%, en la media de los cursos anteriores.

El porcentaje de alumnos no presentados sobre matriculados es del 26.67%, notablemente mejor que los cursos anteriores.

La Comisión de Docencia no considera necesario por el momento ningún plan de acción.

1.8.7 Plan de acción.

Si como el resultado del análisis llevado a cabo se propone acciones se debe rellenar esta sección, en caso contrario puede dejarse en blanco.

1.9 Matemática Aplicada a Tecnologías de la Información

1.9.1 Información General.

- Curso: 4º
- Cuatrimestre: 1º
- Abreviatura: MATI
- Créditos ECTS: 6.00
- Distribución de Alumnos en Grupos: 1 de Teoría y 2 de Laboratorios
- Alumnos matriculados: 63
- Alumnos primera matrícula: 61
- Alumnos repetidores: 2
- Distribución de repetidores: 0 (FP), 0 (AE), 0 (CIN), 0 (CED), 0 (IMD), 0 (ALN), 0 (E), 0 (EdC), 0 (FFI), 0 (ADDA), 1 (LI), 0 (MD), 0 (RC), 1 (AC), 1 (AR), 0 (SO), 0 (CIMSII), 0 (GSI), 1 (GEE), 0 (IA), 0 (PL), 0 (PD), 1 (TAI), 0 (AIA), 0 (ASD), 0 (MASI), 0 (SIE), 0 (SI), 0 (SOS), 0 (PE), 0 (AII), 0 (ASI), 0 (GPS), 1 (ISI), 0 (IPO), 0 (MC), 2 (PGPI), 0 (PID), 0 (SSII), 0 (T), 0 (ASC), 0 (CM), 0 (C), 0 (EC), 0 (GP), 0 (IE), 0 (MARSII), 0 (MCC), 0 (TIS), 0 (TFG), 0 (IISII1), 0 (IISII2)

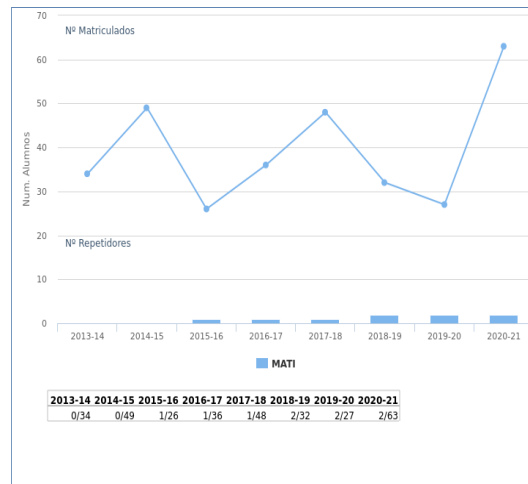
1.9.2 Profesores.

Grupos de Teoría	
Grupo 1	ALBERTO MARQUEZ PEREZ
	JOSE RAMON PORTILLO FERNANDEZ
	MARIA NIEVES ATIENZA MARTINEZ
Grupos de Laboratorios	
Grupo 1	ALBERTO MARQUEZ PEREZ
Grupo 2	ALBERTO MARQUEZ PEREZ

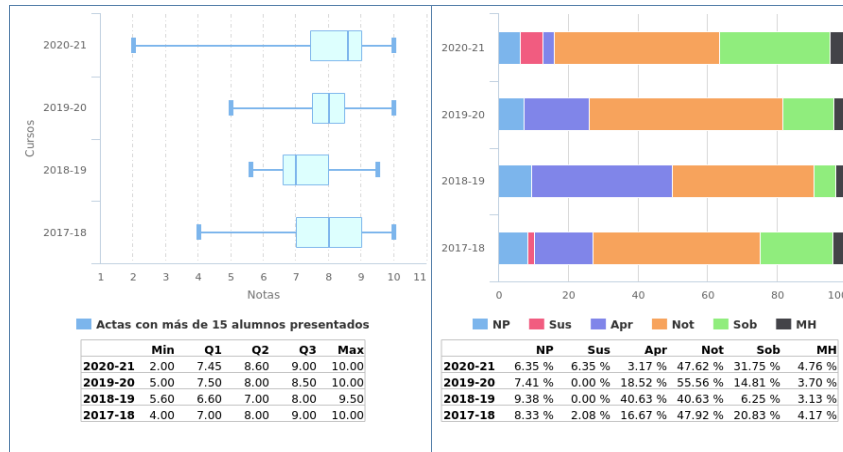
1.9.3 Calendario de Exámenes.

Convocatoria Ordinaria Diciembre	15 de Diciembre de 2020
Primer Cuatrimestre Enero-Febrero	15 de Febrero de 2021
Segunda Convocatoria Septiembre	10 de Septiembre de 2021

1.9.4 Tendencia en la matrícula.



1.9.5 Estadísticas Académicas.



1.9.6 Análisis llevado a cabo en la Comisión de Docencia.

En la asignatura optativa *Matemática Aplicadas a Tecnologías de la Información* con una tasa de repetidores de tan solo 3.17%. La tasa de rendimiento supera el 87% y la tasa de éxito es del 93.22%, teniendo el 84% de los alumnos una calificación de notable o más.

Tan solo hay un 6.35% de no presentados en la asignatura.

La Comisión de Docencia considera satisfactorios los resultados de esta asignatura y por tanto no propone ningún plan de acción.

1.9.7 Plan de acción.

Si como el resultado del análisis llevado a cabo se propone acciones se debe rellenar esta sección, en caso contrario puede dejarse en blanco.

1.10 Criptografía

1.10.1 Información General.

- Curso: 4º
- Cuatrimestre: 2º
- Abreviatura: C
- Créditos ECTS: 6.00
- Distribución de Alumnos en Grupos: 1 de Teoría y 1 de Laboratorios
- Alumnos matriculados: 34
- Alumnos primera matrícula: 33
- Alumnos repetidores: 1
- Distribución de repetidores: 0 (FP), 0 (AE), 0 (CIN), 0 (CED), 0 (IMD), 0 (ALN), 0 (E), 0 (EdC), 1 (FFI), 1 (ADDA), 0 (LI), 0 (MD), 0 (RC), 0 (AC), 0 (AR), 0 (SO), 0 (CIMSII), 1 (GSI), 1 (GEE), 0 (IA), 1 (PL), 0 (PD), 0 (TAI), 0 (AIA), 0 (ASD), 0 (MASI), 0 (SIE), 0 (SI), 0 (SOS), 0 (PE), 0 (AII), 0 (ASI), 0 (GPS), 0 (ISI), 0 (IPO), 0 (MATI), 0 (MC), 0 (PGPI), 0 (PID), 0 (SSII), 0 (T), 0 (ASC), 0 (CM), 0 (EC), 0 (GP), 0 (IE), 0 (MARSII), 0 (MCC), 1 (TIS), 0 (TFG), 0 (IISSI1), 0 (IISSI2)

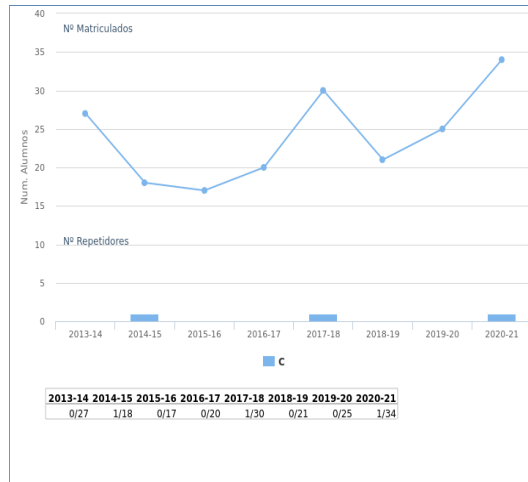
1.10.2 Profesores.

Grupos de Teoría	
Grupo 1	FELIX GUDIEL RODRIGUEZ
	GERARDO VALEIRAS REINA
	JOSE ANDRES ARMARIO SAMPALO
Grupos de Laboratorios	
Grupo 1	GERARDO VALEIRAS REINA

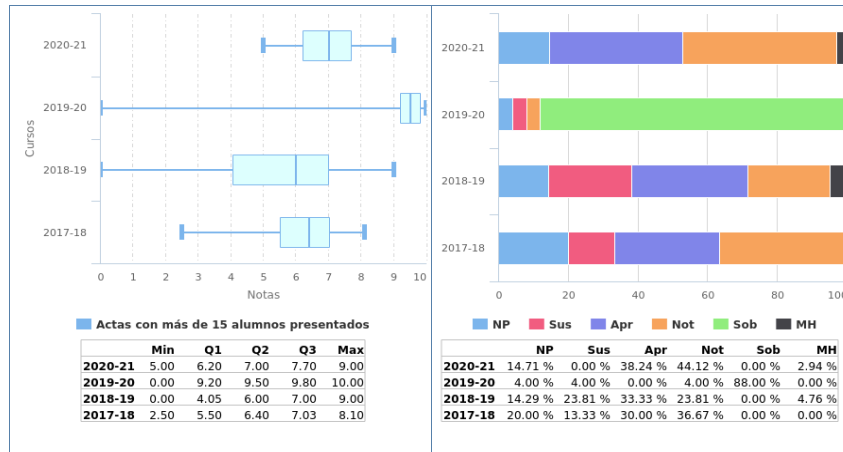
1.10.3 Calendario de Exámenes.

Convocatoria Ordinaria Diciembre	04 de Diciembre de 2020
	14 de Diciembre de 2020
Segundo Cuatrimestre Junio	01 de Julio de 2021
	06 de Julio de 2021
Segunda Convocatoria Septiembre	03 de Septiembre de 2021
	09 de Septiembre de 2021

1.10.4 Tendencia en la matrícula.



1.10.5 Estadísticas Académicas.



1.10.6 Análisis llevado a cabo en la Comisión de Docencia.

La asignatura *Criptografía* tiene una tasa de repetidores del 2.94% y la tasa de rendimiento alcanza el 85.29%, mejorando la media de los últimos cursos. La tasa de éxito es del 100%, mejorando los datos de los últimos cursos, con un 47% de alumnos que aprueba con notable o más.

El porcentaje de no presentados es del 14.71%, similar a otros cursos anteriores.

La Comisión de Docencia considera satisfactorios los resultados de esta asignatura y por tanto no propone ningún plan de acción.

1.10.7 Plan de acción.

Si como el resultado del análisis llevado a cabo se propone acciones se debe rellenar esta sección, en caso contrario puede dejarse en blanco.